

PROGRAMM

2024

DGE-BV

ENDOSKOPIE-LIVE

ALL
·IN·
ENDO
SCOPY

innovativ

interaktiv

informativ

interdisziplinär

▶ WWW.DGE-BV.DE · WWW.ENDOSKOPIE-LIVE-BERLIN.DE

DGE-BV meets ENDOSKOPIE-LIVE 2.0

53. Kongress der Deutschen Gesellschaft für Endoskopie
und Bildgebende Verfahren e.V.

3. – 5. April 2024, Estrel Berlin

Tag der AG Junge Endoskopie & DGD Workshops am 2. April 2024

Tagungsleiter: PD Dr. Dirk Hartmann, Mainz (DGE-BV)

Prof. Dr. Siegbert Faiss, Berlin (ENDOSKOPIE-LIVE)

zusammen mit den Fachgesellschaften der

CAES, DEGEA, DGD, CTAC, DEGUM, DGBMT, ÖGGH, bng, GPGE, SGG

DGE-BV

Impressum

Wissenschaftliche Tagungsleitung und verantwortlich für den redaktionellen Inhalt

**Vorsitzender / Tagungspräsident
DGE-BV 2024**
PD Dr. med. Dirk Hartmann
Marienhaus Klinikum Mainz
An der Goldgrube 11 · 55131 Mainz

**Vorsitzender / Tagungspräsident
ENDOSKOPIE-LIVE 2024**
Professor Dr. med. Siegbert Faiss
Sana Klinikum Berlin-Lichtenberg
Oskar-Ziethen-Krankenhaus
Fanningerstr. 32 · 10365 Berlin

Inserenten

LUX AV

Design und Umsetzung



Tal 12 · 80331 München
www.cocs-media.de

COCS media GmbH übernimmt keine Gewähr für die Richtigkeit der Angaben.

Grußwort



Liebe Kolleginnen und Kollegen,
sehr geehrte Damen und Herren,

herzliche Einladung nach Berlin zum 53. Kongress der Deutschen Gesellschaft für Endoskopie und Bildgebende Verfahren (DGE-BV) und zur 25. Veranstaltung Endoskopie-Live 2024.

Der vom 3. – 5. April 2024 stattfindende Kongress ist eine Neuauflage (2.0). Bereits 2017 haben wir – Siegbert Faiss und Dirk Hartmann – in umgekehrter Konstellation beide Veranstaltungen in einem gemeinsamen Format erfolgreich durchgeführt. Und natürlich fahren wir jetzt auch 2024 wieder nach Berlin – ins größte Hotel Europas, ins Estrel.

Neben der großartigen Live-Übertragung aus dem Sana Klinikum Berlin-Lichtenberg wird es wieder ein informatives wissenschaftliches Programm geben. Hierbei werden wir unter dem Motto „All in Endoscopy“ alle beteiligten Fachgesellschaften interdisziplinär, interaktiv und innovativ vernetzen.

DGE-BV meets Endoskopie-Live 2.0. Was erwartet Sie?

Innovativ: Neueste Techniken und Geräte live präsentiert
Interdisziplinär: Nur gemeinsam sind wir stark, wir sind „all in“
Interaktiv: Austausch, Diskussionen, Kennenlernen auf allen Ebenen

Natürlich bietet sich auch die Möglichkeit über politische Themen zu diskutieren. Gerade in der heutigen Zeit ist hier ein Erfahrungsaustausch wichtig.

Zusammen mit dem Team der Congress Organisation C. Schäfer (COCS) würden wir uns sehr freuen, Sie im April in Berlin begrüßen zu dürfen.

Mit den allerbesten Grüßen aus Mainz und Berlin

PD Dr. med. Dirk Hartmann

Professor Dr. med. Siegbert Faiss

Impressum / Inserenten U2

Grusswort 3

Fördernde Mitglieder der DGE-BV 4

Fachgesellschaften 6

Wichtige Adressen 7

Vorstand, Beirat, Ehrenpräsidenten und -mitglieder 8

Vorsitzende der DGE-BV 9

Informationen zur Anmeldung 10

Allgemeine Hinweise 12

Pflegekongress der DEGEA 14

Hinweise für Referenten / e-Posterautoren 16

Programmübersicht 18

Wissenschaftliches Programm

Dienstag, 2. April 2024

Tag der AG Junge Endoskopie 24

Workshops der DGD 25

Mittwoch, 3. April 2024

Workshop der DGD 25

Wissenschaftliches Programm 27

Fördernde Mitglieder der DGE-BV



Donnerstag, 4. April 2024

Wissenschaftliches Programm 43

Workshops im DGE-BV Trainingscenter 60

Basiskurs Ultraschallassistenz (inkl. Online-Kurs am 21. März 2024) 62

Workshops DEGEA 64

Workshop Darmsonographie 68

Freitag, 5. April 2024

Endoskopie-Live 72

Wissenschaftliches Programm 74

e-Poster 78

Verzeichnis Vorsitzende, Vortragende, e-Posterautoren 80

Preise der DGE-BV / CAES / DGD 98

Einladung zur Mitgliederversammlung der DGD 100

Einladung zur Mitgliederversammlung der DGE-BV 101

Ankündigung Endoskopie-Live 2025 102

Ankündigung 54. Kongress der DGE-BV 2025 103

Raumübersicht Estrel 104

Industrie

Symposien 108

Hinweise zur Fachausstellung 111

Ausstellerverzeichnis 112

Sponsoren 117/119

53. Kongress der Deutschen Gesellschaft für Endoskopie und Bildgebende Verfahren e.V.



62. Symposium der Chirurgischen Arbeitsgemeinschaft für Endoskopie und Sonographie der Deutschen Gesellschaft für Allgemein- und Viszeralchirurgie (CAES)



Pflegekongress der Deutschen Gesellschaft für Endoskopiefachberufe e.V. (DEGEA)



13. Jahrestagung der Deutschen interdisziplinären Gesellschaft für Dysphagie e.V. (DGD)



Sektion für Minimal-invasive Computer- und Telematik-assistierte Chirurgie der DGCH (CTAC)



Deutsche Gesellschaft für Ultraschall in der Medizin e.V. (DEGUM)



19. DGBMT/Fraunhofer Symposium „Krankenhaus der Zukunft“



Arbeitsgemeinschaft Endoskopie der Österreichischen Gesellschaft für Gastroenterologie und Hepatologie (ÖGGH)



bng – Berufsverband Niedergelassener Gastroenterologen Deutschlands e.V.



Gesellschaft für Pädiatrische Gastroenterologie und Ernährung e.V.



Schweizerische Gesellschaft für Gastroenterologie



Vorsitzender/
Tagungspräsident
DGE-BV 2024

PD Dr. med. Dirk Hartmann
Marienhaus Klinikum Mainz
An der Goldgrube 11 · 55131 Mainz

Sekretäre

Dr. med. Pamela Reiche
Dr. med. Christopher Hofmann

Koordinatorin

Claudia Schreyer

Vorsitzender/
Tagungspräsident
ENDOSKOPIE-LIVE
2024

Professor Dr. med. Siegbert Faiss
Sana Klinikum Berlin-Lichtenberg
Oskar-Ziethen-Krankenhaus
Fanningerstr. 32 · 10365 Berlin

Kongress-
organisation

COCS GmbH -
Congress Organisation C. Schäfer
Tal 12 · 80331 München
Telefon: 089 / 89 06 77 - 0
Telefax: 089 / 89 06 77 - 77
E-Mail: martina.wiederkrantz@coocs.de
Internet: www.coocs.de



Tagungsort

Estrel Berlin
Sonnentallee 225 · 12057 Berlin
www.estrel.com

Beteiligte
Fachgesellschaften

CAES: www.dgav.de/arbeitsgemeinschaften/caes
DEGEA: www.degea.de
DGD: www.dg-dysphagie.de
CTAC: www.ctac-online.eu
DEGUM: www.degum.de
DGBMT: www.vde.com/dgbmt
ÖGGH: www.oeggh.at
bng: www.gastromed-bng.de
GPGE: www.gpge.eu
SGG: www.sggssg.ch

Vorstand

D. Hartmann, Mainz
 A. Tannapfel, Bochum
 A. Riphaus, Offenbach/Main
 J. Hochberger, Berlin
 D. Wilhelm, München
 T. Wehrmann, Wiesbaden
 H.-D. Allescher, Garmisch-Partenkirchen

Vorsitzender 2024
 ehemalige Vorsitzende 2023
 künftige Vorsitzende 2025
 Schatzmeister
 stellv. Schatzmeister
 Generalsekretär
 stellv. Generalsekretär

Beiratsmitglieder

J. Albert, Stuttgart
 H.-D. Allescher, Garmisch-Partenkirchen
 A. Arlt, Hamburg
 J. Bernhardt, Teterow
 T. Beyna, Düsseldorf
 M. Dollhopf, München
 A. J. Dormann, Köln
 M. Ellrichmann, Kiel
 H. Feußner, München
 M. Götzberger, München
 A. Hann, Würzburg
 D. Hartmann, Mainz
 J. Hochberger, Berlin
 K. Hörmann, Mannheim
 C. Jenssen, Strausberg
 H. Lenzen, Hannover
 P. N. Meier, Hannover
 A. Meining, Würzburg

A. Melzer, Leipzig/Dundee/Schottland
 G. Moog, Kassel
 H. K. Neye, Arlesheim/Schweiz
 O. Pech, Regensburg
 A. Riphaus, Offenbach/Main
 T. Rösch, Hamburg
 A. Schaible, Heidelberg
 A. Schmidt, Stuttgart
 A. Schreyer, Brandenburg
 S. Seewald, Zürich/Schweiz
 N. Stasche, Kaiserslautern
 A. Tannapfel, Bochum
 J. Wedemeyer, Gehrden
 E. Wedi, Offenbach
 T. Wehrmann, Wiesbaden
 D. Wichmann, Tübingen
 D. Wilhelm, München
 T. Wittenberg, Erlangen

Ehrenpräsidenten

M. Classen, München (†)
 S. Feuerbach, Regensburg
 H. Feußner, München

H. Neuhaus, Düsseldorf
 J. F. Riemann, Ludwigshafen
 M. E. Wigand, Erlangen

Ehrenmitglieder

K.-E. Grund, Tübingen
 F. Hagenmüller, Hamburg
 H. Inoue, Yokohama/Japan
 M. Jung, Frankfurt
 B. C. Manegold, Mannheim
 H.-J. Schulz, Berlin

E. Seifert, Koblenz
 N. Soehendra, Hamburg
 O. Stadelmann, Fürth
 G. N. J. Tytgat, Amsterdam/Niederlande
 G. Volkheimer, Berlin (†)

Die DGE-BV wurde 1967 von Herrn Professor Dr. L. DEMLING in Erlangen als „Deutsche Gesellschaft für Endoskopie“ gegründet. Dem interdisziplinären Charakter und Interesse entsprechend wurde die Gesellschaft 1985 unter dem Präsidium von Herrn Professor Dr. P. HERMANEK, Erlangen, in „Deutsche Gesellschaft für Endoskopie und Bildgebende Verfahren“ umbenannt.

Die bisherigen Vorsitzenden und Tagungsorte waren:

1967	L. Demling, Erlangen	Erlangen	2002	M. Stolte, Bayreuth	München
1968	L. Demling, Erlangen	Erlangen	2003	H. Neuhaus, Düsseldorf	Düsseldorf
1969	A. Huzly, Gerlingen	Erlangen	2004	G. Lux, Solingen	München
1970	K. Semm, Kiel	München	2005	K.-E. Grund, Tübingen	Stuttgart
1971	E. Wildhirt, Kassel	Erlangen	2006	W. Schmitt, München	München
1972	H. Frohmüller, Würzburg	Erlangen	2007	M. Jung, Mainz	München
1973	M. Reifferscheid, Aachen	Erlangen	2008	K. Hörmann, Mannheim	Mannheim
1974	K. Elster, Bayreuth	Erlangen	2009	S. Feuerbach, Regensburg	München
1975	H. Frangenheim, Konstanz	Konstanz	2010	J. Hochberger, Hildesheim	Hannover
1976	R. Ottenjann, München	München	2011	H. Feußner, München	München
1977	W. Maaßen, Essen	Essen	2012	H. Messmann, Augsburg	München
1978	K. Semm, Kiel	Kiel	2013	C. F. Dietrich, Bad Mergentheim	München
1979	M. E. Wigand, Erlangen	Erlangen	2014	T. Rösch, Hamburg	Hamburg
1981	F. Lübke, Berlin	Berlin	2015	H.-D. Allescher, Garmisch-Partenkirchen	München
1983	E. Seifert, Koblenz	Erlangen	2016	G. F. Kähler, Mannheim	Mannheim
1985	P. Hermanek, Erlangen	Erlangen	2017	S. Faiss, Hamburg	Berlin
1987	W. Rösch, Frankfurt	Erlangen	2018	P. N. Meier, Hannover	München
1988	R. Ottenjann, München	München	2019	K. Caca, Ludwigsburg	Stuttgart
1989	B. C. Manegold, Mannheim	München	2020/	A. Meining, Würzburg	Würzburg
1990	K. Semm, Kiel	München	2021		(virtuell)
1991	F. P. Gall, Erlangen	München	2022	J. Bernhardt, Rostock	Potsdam
1992	M. Classen, München	München	2023	A. Tannapfel, Bochum A. J. Dormann, Köln	Köln
1993	J. F. Riemann, Ludwigshafen	München			
1994	N. Soehendra, Hamburg	Hamburg			
1995	P. Frühmorgen, Ludwigsburg	München			
1996	R. Dierkesmann, Gerlingen	München			
1997	H.-J. Schulz, Berlin	Berlin			
1998	G. F. Bueß, Tübingen	München			
1999	O. Stadelmann, Fürth	München			
2000	F. Hagenmüller, Hamburg	Hamburg			
2001	W. Steiner, Göttingen	München			

Informationen zur Anmeldung

2024

Informationen zur Anmeldung

Tagungsgebühren	Kongress, 3. – 5. April 2024	
	Teilnehmer	EUR 120,-
	Mitglied der DGE-BV / AG Junge Endoskopie (mit Nachweis)*	frei
	Mitglied (mit Nachweis)* CAES, CTAC, DGD, DGBMT, DEGUM, ÖGGH, bng, GPGE, SGG	EUR 85,-
	Assistenzarzt (mit Nachweis)*	EUR 60,-
	Logopäden mit Mitgliedschaft der DGD	EUR 60,-
	Logopäden ohne Mitgliedschaft der DGD	EUR 95,-
	Studierende (mit Nachweis)*	frei
	Workshops DGE-BV Trainingscenter, 4. April 2024	
	Arzt	EUR 200,-/WS
Endoskopieassistentpersonal	EUR 40,-/WS	
Workshop Darmsonographie, 4. April 2024		
Arzt	EUR 200,-	
DEGEA	Pflegekongress DEGEA, 3. – 5. April 2024	
	Teilnehmer	EUR 60,-
	Mitglied (mit Nachweis)* DEGEA, DBfK, DPV, IVEPA, SVEP/ASPE	EUR 50,-
	Basiskurs Ultraschallassistenz, 4. April 2024 Endoskopieassistentpersonal	EUR 75,-
DEGEA Workshops, 4. April 2024		
	Teilnehmer	EUR 40,-
DGD	Workshops DGD, 2. und 3. April 2024	
	Teilnehmer	EUR 50,-/WS
	Mitglied der DGD (mit Nachweis)*	EUR 40,-/WS
ENDOSKOPIE LIVE	ausschließlich 5. April 2024	
	Tageskarte Arzt	EUR 90,-
	Tageskarte Assistenzpersonal	EUR 50,-
	Teamticket (1x Arzt plus 3x Assistenzpersonal)	EUR 220,-

*Als Mitglied gelten Kolleginnen und Kollegen, die im Besitz eines gültigen Mitgliedsausweises sind. Mitgliedsausweise werden nicht vor Ort ausgestellt. Bei einer Anmeldung ohne Nachweis wird die volle Gebühr berechnet.

Stornierung Bei einer Stornierung bis **1. März 2024** werden EUR 30,- Bearbeitungsgebühr einbehalten. Nach diesem Termin können keine Zahlungen mehr erstattet werden.

Tagungszeit	Dienstag, 2. April 2024	09.00 – 19.00 Uhr
	Mittwoch, 3. April 2024	09.00 – 18.00 Uhr
	Donnerstag, 4. April 2024	09.00 – 18.00 Uhr
	Freitag, 5. April 2024	09.00 – 18.00 Uhr

Information COCS GmbH
Congress Organisation C. Schäfer
Tal 12 · 80331 München
Telefon: 089 / 89 06 77 - 0
E-Mail: martina.wiederkrantz@coccs.de
Internet: www.coccs.de



Allgemeine Hinweise

2024

Allgemeine Hinweise

Öffnungszeiten	Mittwoch, 3. April 2024	08.00 – 18.00 Uhr
Registrierungsebene	Donnerstag, 4. April 2024	08.00 – 18.00 Uhr
	Freitag, 5. April 2024	08.00 – 18.00 Uhr
Zertifizierung	Die Zertifizierung für die gesamte Tagung wird bei der Ärztekammer Berlin beantragt.	
Programmänderungen	Kurzfristige Änderungen im Programm können aufgrund dienstlicher, privater und organisatorischer Belange notwendig sein und werden im laufenden Programm bekannt gegeben. Es leiten sich daraus keinerlei Regressansprüche ab.	
Mitgliedschaft DGE-BV	Den Antrag zur Mitgliedschaft in der Deutschen Gesellschaft für Endoskopie und Bildgebende Verfahren e.V. finden Sie unter www.dge-bv.de . Als Mitglied erhalten Sie kostenfreien Eintritt zur Jahrestagung.	
Beiratssitzung DGE-BV	Die Beiratssitzung der DGE-BV findet am Mittwoch, 3. April 2024 von 12.45 bis 13.45 Uhr im Raum Paris statt.	
Mitgliederversammlung DGE-BV	Die Mitgliederversammlung der DGE-BV findet am Donnerstag, 4. April 2024 von 18.15 bis 19.15 Uhr im Raum III statt.	
Mitgliederversammlung DGD	Die Mitgliederversammlung der DGD findet am Donnerstag, 4. April 2024 von 18.15 bis 19.15 Uhr im Raum II statt.	

Genderhinweis	Aus Gründen der besseren Lesbarkeit wird auf eine geschlechtsneutrale Differenzierung verzichtet. Entsprechende Begriffe gelten im Sinne der Gleichbehandlung grundsätzlich für alle Geschlechter. Die verkürzte Sprachform beinhaltet keine Wertung.
Haftung	Die Veranstalter bzw. Ausrichter des Kongresses können keine Haftung für Personenschäden sowie Verlust oder Beschädigungen von Besitz der Kongressteilnehmer tragen, auch nicht während des Kongresses oder infolge der Kongressteilnahme. Bitte überprüfen Sie die Gültigkeit ihrer eigenen Versicherung. Der Teilnehmer nimmt zur Kenntnis, dass er dem Veranstalter gegenüber keine Schadensersatzansprüche stellen kann, wenn die Durchführung des Kongresses oder einzelner Bestandteile durch unvorhergesehene politische oder wirtschaftliche Ereignisse oder allgemein durch höhere Gewalt erschwert oder verhindert wird, oder wenn durch Absagen von Referenten o.ä. Programmänderungen erforderlich werden. Mit seiner Anmeldung erkennt der Teilnehmer diesen Vorbehalt an. Der Gerichtsstand ist München.
Arbeitgeber-/Dienstherrn-genehmigung	Im Sinne des FSA-Kodex möchten wir Ärzte/Wissenschaftler im Angestelltenverhältnis bitten, falls erforderlich eine Genehmigung von Ihrem Arbeitgeber/Dienstherrn zur Teilnahme an der Veranstaltung DGE-BV meets ENDOSKOPIE-LIVE 2024 einzuholen. Der Kongress DGE-BV meets ENDOSKOPIE-LIVE 2024 wird von pharmazeutischen und medizinischen Unternehmen unterstützt, wobei die Sponsoren keinen Einfluss auf die Gestaltung des wissenschaftlichen Programms haben. Firmensymposien sind deutlich gekennzeichnet.
Foto- und Filmaufnahmen	Im Rahmen des Kongresses sind Foto- und Filmaufnahmen geplant, die voraussichtlich anschließend über die Homepage eingesehen werden können. Als Teilnehmer des Kongresses sind Sie damit einverstanden, außer es wird ausdrücklich vorab widersprochen.
Fachausstellung	Während der Dauer des Kongresses findet eine Ausstellung pharmazeutischer und medizintechnischer Erzeugnisse statt.
Mitgliedschaft	Werden Sie Mitglied der DGE-BV! Weitere Informationen sowie den Mitgliedsantrag finden Sie unter www.dge-bv.de .
Zimmerreservierung	Hotelkontingente finden Sie unter www.dge-bv.de & www.endoskopie-live-berlin.de .

Pflegekongress der Deutschen Gesellschaft für Endoskopiefachberufe e.V. (DEGEA)

im Rahmen des DGE-BV meets ENDOSKOPIE-LIVE 2.0,
3. – 5. April 2024, im Estrel Berlin

Geschäftsstelle der DEGEA	DEGEA e.V. Mitgliederservice & Buchhaltung Herner Str. 78c, 45699 Herten Tel.: 02366 / 58 39 055 · Fax: 02366 / 58 39 057 E-Mail: service@degea.de · www.degea.de
Programmkomitee	Andersen, Nils; Hamburg Edenharter, Katharina; Regensburg Richter, Thomas; Leipzig Wietfeld, Kornelia; Herne
Tagungsort	Estrel Berlin Sonnenallee 225 · 12057 Berlin
Workshops	Die Teilnehmerzahlen pro Workshop am Donnerstag, 4. April 2024 sind begrenzt. Wir bitten Sie um eine rechtzeitige Anmeldung.
Mitgliederversammlung DEGEA	Die Mitgliederversammlung findet am Donnerstag, 4. April 2024 von 18.15 bis 19.15 Uhr im Raum V statt.
Programmänderungen	Kurzfristige Änderungen im Programm können aufgrund dienstlicher, privater und organisatorischer Belange notwendig sein und werden im laufenden Programm bekannt gegeben. Es leiten sich daraus keinerlei Regressansprüche ab.
Information	COCS GmbH Congress Organisation C. Schäfer Tal 12 · 80331 München Tel.: 089 / 89 06 77 - 0 E-Mail: martina.wiederkrantz@coccs.de · www.coccs.de



Vortragsprogramm am 3. – 5. April 2024

Im Vortragsprogramm am Mittwoch, Donnerstag und Freitag, 3. – 5. April 2024, werden viele gemeinsame Sitzungen für Mediziner und Endoskopiefachberufe, wie auch spezielle Sitzungen der DEGEA angeboten, so dass jeder Kongressteilnehmer sein individuelles Programm zusammenstellen kann.

DEGEA spezifische Sitzungen finden am Mittwoch und Donnerstag, 3. – 4. April 2024 zu folgenden Themen statt:

- #Herausforderungen an multiprofessionelle Teams
- #Organisation & Personalführung
- #DEGEA Workshops finden am Donnerstag, den 4. April 2024 zu folgenden Themen statt:
 - Endoskopische Techniken
 - Hygiene
 - Bronchoskopie
 - Leitung von Endoskopieabteilungen und Praxen – Bau und Umbau
 - Basiskurs Ultraschallassistenz



Live-Endoskopien am 5. April 2024

Die Live-Endoskopien aus dem Sana Klinikum Berlin-Lichtenberg werden medizinische Aspekte zu endoskopischen Techniken und auch pflegerische Aspekte der Assistenz beleuchten, wobei der Teamgedanke unterstrichen wird.

Das ausführliche Programm und weitere Informationen finden Sie auf der DEGEA-Webseite: www.degea.de



Medienannahme



Die Medienannahme befindet sich in der Registrierungsebene. Alle Referenten werden gebeten, ihren Vortrag bis spätestens 60 Minuten vor Sitzungsbeginn dort abzugeben.

Projektion

Die bevorzugte Plattform für Einreichung von Präsentationen ist Microsoft PowerPoint® für Windows. Die modernen und leistungsfähigen Annahme- und Vortragsrechner sind mit Microsoft Windows® 10 ausgestattet und unterstützen alle gängigen PowerPoint-Präsentationsformate bis einschließlich Version 2021. Alternativ können Präsentationen auch als PDF-Dokument abgegeben werden.

Das Seitenverhältnis der Projektion ist 16:9.

Präsentationen, die in einem anderen Seitenverhältnis angefertigt wurden, werden ohne Einschränkungen angenommen und präsentiert, sie nutzen dann allerdings nicht die komplette Größe der Projektion aus.

Wenn Sie während Ihrer Präsentation Videos zeigen möchten, stellen Sie bitte sicher, dass alle dafür benötigten Mediendateien vorliegen – entweder als separate Datei oder eingebettet in Ihre PowerPoint-Präsentationsdatei. Erst ab Version 2010 von PowerPoint ist das Einbetten von Mediendateien möglich (nur im neueren Dateiformat „.pptx“). Wurden Ihre Folien mit einer älteren Version erstellt oder die PowerPoint®-Datei liegt mit der Endung „.ppt“ vor, legen Sie bitte Ihre Videodateien separat im Verzeichnis der entsprechenden Präsentation bei.

Video-Dateien sollten in den verbreiteten Formaten (Codecs) H.264, MPEG-2, MPEG-4 (DivX, Xvid) und Windows Media sowie in den Containern AVI, MPG, MKV, WMV, MOV oder MP4 vorliegen. Andere Videoformate werden ebenfalls angenommen und überprüft, die Lauffähigkeit kann allerdings nicht garantiert werden.

Bitte achten Sie darauf, nur Schriftarten bei der Erstellung Ihres Vortrags zu verwenden, die standardmäßig unter Windows zur Verfügung stehen. Wenn sich eine Verwendung von weiteren Schriftarten nicht vermeiden lässt, nutzen Sie bitte beim Speichern die Funktion „Schriftarten in der Datei einbetten“ unbedingt mit der Option „Alle Zeichen einbetten“ (unter Tools – Speicheroptionen) von PowerPoint. Sollte dies nicht möglich sein, legen sie die verwendeten Schriftarten bitte gesondert bei.

Bitte sehen Sie davon ab, uns Ihre Präsentationen vorab per Mail oder Post zu senden. Eine individuelle Kompatibilitätsprüfung Ihrer Präsentationsdateien findet vor Ort im MediaCheck des Kongresses statt. Eine Einreichung vor Ort auf USB-Datenträgern bis spätestens 60 Minuten vor Sitzungsbeginn ist ausreichend.

Alle eingereichten Dateien müssen von einem Standard-PC-System unter Windows eingelesen werden können – dies gilt natürlich auch für die mit „PowerPoint® for MAC“ erstellten Vorträge. Vor allem ausgefallene Animationen und eingebundene TIF-Bilder innerhalb der mit „PowerPoint® for MAC“ erstellten Präsentationen führen häufig zu Kompatibilitätsproblemen. Verzichten Sie daher bitte auf „PowerPoint® for MAC“ spezifische Animationen und verwenden Sie PNG oder JPG als Format für Ihre Bilddateien.

Disclosures

Alle Referenten sind verpflichtet, zu Beginn des Vortrags eventuelle Firmenbeziehungen offenzulegen.

e-Poster

Alle e-Posterautoren werden gebeten, bei der Erstellung auf folgende Einstellungen und Richtlinien zu achten:

- 9:16 Hochformat / keine Animationen oder Filme
- Graphiken in maximal hoher Auflösung in einer Folie

Die e-Poster können im PowerPoint- oder PDF-Format eingereicht werden.

e-Poster Einsendungen bitte bis zum 15. März 2024 an: malgorzata.niegowska@cocs.de


Die e-Poster werden auf einem Terminal vor Ort während der gesamten Kongressdauer gezeigt.



Raum IV		Raum V	
09.00 – 17.00 #Tag der AG Junge Endoskopie S.24	11.30 – 13.00	DGD Workshop 1 S.25	
	13.30 – 15.00	DGD Workshop 2 S.25	
	15.30 – 17.00	DGD Workshop 3 S.25	
	17.30 – 19.00	DGD Workshop 4 S.25	

Weitere Informationen
Seite 24 und 25



	Open Stage	Raum II	Raum III	Raum IV	Raum V
09.00 – 10.30	#ALL IN: kurz und knackig S.28		Komplikations- management S.29	Stenosen S.30	DGD Workshop 5 S.25
10.30 – 11.00	Pause / Fachausstellung				
11.00 – 12.30	#ALL IN: kurz und knackig S.31	DGD I Neurologie S.32	Blutungs- management S.33	Guidelines S.34	Minimalinvasive Therapie des Ösophaguskar- zinoms (CAES) S.35
12.30 – 14.00	Pause / Fachausstellung		Lunchsymposium (13.00 - 13.45) S.108	Pause / Fachausstellung	
13.00 – 14.00		DGD Dysphagie- ambulanz mit Get-together S.36			
14.00 – 15.10	 Offizielle Kongresseröffnung Die große Eröffnung S.37				
15.10 – 16.00	Pause / Fachausstellung				
16.00 – 16.45	DGE-BV trifft DEGEA – #ALL IN: Herausforde- rungen an multiprofessio- nelle Teams S.38	DGD "Update TKM- Curriculum" S.39	Künstliche Intelligenz S.40	Endo- skopischer Ultraschall (DEGUM) S.41	KI und Bildgebung (CTAC) S.42
16.45 – 18.00		DGD II HNO S.39			

Programmübersicht
Donnerstag, 4. April 2024

2024

Programmübersicht
Freitag, 5. April 2024

	Open Stage	Raum II	Raum III	Raum V
09.00 – 10.30	#ALL IN: Endoskopiker trifft Ingenieur S.44	DGD III Dysphagie, Aspiration und Pneumonie S.45	Frühe Neoplasien S.46	Miscellaneous S.47
10.30 – 11.00	Pause / Fachausstellung			
11.00 – 12.30	#ALL IN: ambulant trifft stationär S.48	DGD IV Geriatric S.48	Darmkrebs- Screening und Therapie (DGE-BV/bng) S.49	Adipositas S.50
12.30 – 14.00	endoscopy campus (13.00 - 13.45) S.51	Lunchsymposium (13.00 - 13.45) S.109	Lunchsymposium (13.00 - 13.45) S.109	Pause / Fachausstellung
14.00 – 15.30	#ALL IN: Weiterbildung in der Endoskopie S.51	DGD V Diagnostik, Klassifikation und Therapie- steuerung S.52	Krankenhaus- reform aktuell S.53	Pflege in der Endoskopie (DEGEA) S.54
15.30 – 16.00	Pause / Fachausstellung			
16.00 – 18.00	#ALL IN: kurz und knackig S.55	DGD VI Freie Vorträge S.57	Jetzt mal ehrlich – wie mache ich es richtig? S.58	Organisation & Personalführung (DEGEA) S.59
18.15 – 19.15		Mitglieder- versammlung DGD S.58	Mitglieder- versammlung DGE-BV S.58	Mitglieder- versammlung DEGEA S.59

	Convention Hall I – Sektion A	Raum II	Raum III
09.00 – 10.30	#ALL IN: Wir gehen live Live-Übertragung aus dem Sana Klinikum Berlin- Lichtenberg S.72	DGD VII Management akuter Dyspha- gien auf der Intensivstation und der Stroke Unit I S.74	
10.30 – 11.00	Pause / Fachausstellung		
11.00 – 12.30	#ALL IN: Wir gehen live Live-Übertragung aus dem Sana Klinikum Berlin- Lichtenberg S.72	DGD VIII Management akuter Dys- phagien auf der Intensivstation und der Stroke Unit II S.75	
12.30 – 14.00	Pause / Fachausstellung	Lunchsymposium (13.00 - 13.45) S.110	Lunchsymposium (13.00 - 13.45) S.110
14.00 – 15.30	#ALL IN: Wir gehen live Live-Übertragung aus dem Sana Klinikum Berlin- Lichtenberg S.73	DGD IX Joint Session DBL & DBS ----- Preisverleihung & Verabschiedung S.76	
15.30 – 16.00	Pause / Fachausstellung		
16.00 – 18.00	#ALL IN: Wir gehen live Live-Übertragung aus dem Sana Klinikum Berlin- Lichtenberg ----- Preisverleihung & Verabschiedung Einladungen 2025 S.73		

Workshops im DGE-BV
Trainingscenter (Seite 60)

DEGEA Workshops (Seite 64)

Basiskurs Ultraschall (Seite 63)

Workshop Darmsonographie
(Seite 68)

2024

Wissenschaftliches Programm

Dienstag

Wissenschaftliches Programm

Dienstag, 2. April 2024





RAUM IV

- 09.00_17.00** #Tag der AG Junge Endoskopie
- 09.00_9.15** Begrüßung
D. Wichmann, Tübingen
J. Wirth, Garmisch-Partenkirchen
A. Küllmer, Freiburg
M. Zweimüller, Berlin
- 09.15_09.45** ERC für Einsteiger – Tipps und Tricks
T. Weismüller, Berlin
- 09.45_10.15** Koloskopie-Basics – ohne große Umwege ins Coecum
V. Stiehr, Berlin
J. List, Berlin
- 10.15_12.00** 1. Trainingssession
- 12.00_12.45** ☕ Mittagspause
- 12.45_13.15** Meine 1. ESD – wie beginnt man?
K. Kouladouros, Berlin
- 13.15_13.45** Kryo-EBUS – Hot Topic in der Bronchoskopie
A. Gebhardt, Berlin
- 13.45_17.00** 2. Trainingssession

! Separate Anmeldung im Vorfeld erforderlich, limitierte Plätze!

RAUM V

DGD – Workshop 1

- 11.30_13.00** Von Schluckbeschwerden zu Erfolgsgeschichten:
Frühchen-Dysphagie-Workshop
Leitung: R. Oehlgardt, Berlin
K. Hülle, Berlin

DGD – Workshop 2

- 13.30_15.00** Der Larynx – aus neurologischer und phoniatischer Sicht
Leitung: S. Graf, Innsbruck/Österreich
F. Gandor, Beelitz-Heilstätten

DGD – Workshop 3

- 15.30_17.00** Akutes Dysphagiemanagement auf der ITS und Stroke-Unit
Leitung: S. Riedel, Leipzig
P. Muhle, Münster

DGD – Workshop 4

- 17.30_19.00** Die Rolle der FEES in der ätiologischen Einordnung und
Therapiesteuerung neurogener Dysphagien
Leitung: S. Labeit, Düsseldorf
S. Lapa, Frankfurt

Mittwoch, 3. April 2024

DGD – Workshop 5

- 09.00_10.30** Presbyphagie, Sarkopenie, Frailty und Komorbidität –
was ist relevant und wie mache ich es beim geriatrischen
Patienten?
Leitung: P. Pluschinski, Frankfurt
R. Wirth, Herne
C. J. Werner, Stendal/Aachen

! Separate Anmeldung im Vorfeld erforderlich, limitierte Plätze!

Wissenschaftliches Programm
Mittwoch, 3. April 2024



OPEN STAGE

- 09.00_10.30** **#ALL IN: kurz und knackig**
Vorsitz: C. Hofmann, Mainz
L. Retzbach, Würzburg
- 09.00_09.11** **Single-use-Duodenoskope: ein Ausfallkonzept für kritische Zeiten**
C. Schimanski, Z. Babacan, C. Friedrich, Darmstadt
- 09.11_09.22** **Entwicklung eines neuartigen Strahlen- und tiermaterialfreies ERCP-Trainings**
R. Gnann, D. Wichmann, U. Schweizer,
B. Duckworth-Mothes, Tübingen
- 09.22_09.33** **Neue automatisierte Trocknungsmethode reduziert die Restfeuchtigkeit in den Endoskopkanälen und die Arbeitszeit in einer monozentrischen RCT**
F. Michael, M. Jung, M. Reimers, C. Oschwald,
M. Friedrich-Rust, Frankfurt am Main
- 09.33_09.44** **Recyclingpotential der Endoskopie in deutschen Kliniken und Praxen – eine multizentrische prospektive Studie**
L. Welsch¹, S. Kim², N. Thomas¹, D. Hess², A. Tal¹, N. Haider³,
A. Eickhoff¹, M. Schneider¹, L. Wittersheim³, L. Schmitt¹,
M. Friedrich-Rust², S. Zeuzem², F. Michael²,
¹Hanau, ²Frankfurt, ³Darmstadt
- 09.44_09.55** **Methoden, Anwendungen und Zukunftsperspektiven der intraoperativen Gewebeerkennung**
M. D. Enderle, S. Hermanns, S. Dammeier, A. Neugebauer,
Tübingen
- 09.55_10.06** **Die Einführung eines standardisierten Befundungssystems verbessert die Qualität des endoskopischen Befundes nach kolorektaler EMR**
K. Kouladouros, Berlin; S. Belle, Mannheim

OPEN STAGE

- ... Fortsetzung
- 10.06_10.17** **Endosonographische Anlage einer Coloenterostomie bei Ileus bei Peritonealkarzinose – erste Erfahrungen**
L. Retzbach¹, P. Dautel², T. Kudlich¹, T. Rösch², A. Meining¹,
¹Würzburg, ²Hamburg
- 10.17_10.30** **Pädiatrische Trainingsmodelle für die Endoskopie des oberen Gastrointestinaltrakts**
K. von Scheidt, B. Duckworth-Mothes, N. Malek,
D. Wichmann, Tübingen

RAUM III

- 09.00_10.30** **Komplikationsmanagement**
Vorsitz: M. Jung, Frankfurt
C. Jürgensen, Berlin
- 09.00_09.18** **Prophylaxe und Management von Sedierungskomplikationen**
A. Behrens, Berlin
- 09.18_09.36** **Blutung nach Intervention. Was tun?**
U. Weickert, Heilbronn
- 09.36_09.54** **Postoperative Leckagen und Insuffizienzen. Domäne der Endoskopie?**
V. Rempel, Herne
- 09.54_10.12** **Hilfe ich habe perforiert. Was muss ich tun?**
U. Denzer, Marburg
- 10.12_10.30** **Komplikationsreiche PEG. Komplikationen unbedingt vermeiden, aber wie?**
U. Hügler, Köln

RAUM IV

- 09.00_10.30** **Stenosen**
Vorsitz: M. Kantowski, Heidelberg
D. Wichmann, Tübingen
- 09.00_09.16** **Maligne und benigne Stenosen an den Gallenwegen: Diagnostik und Therapie**
O. Möschler, Osnabrück
- 09.16_09.32** **Stenosen und Steine am Pankreas: Lohnt sich die Endoskopie?**
C. Gerges, Essen
- 09.32_09.48** **Magenausgangsstenose aktuell: Welche Lösung bei welchem Patienten?**
M. Dollhopf, München
- 09.48_10.04** **Endoskopische Versorgung von Stenosen im Kolon**
S. Aymaz, Köln
- 10.04_10.20** **Komme ich da überhaupt hin? Stenosenmanagement im Dünndarm**
A. May, Wiesbaden
- 10.20_10.30** **Bougierung von Ösophagusstenosen: Therapiekonzepte und Analyse von Risikofaktoren**
A. Becker, M. Abdelhafez, M. Feith, H. Friess, J. Bachmann, München

OPEN STAGE

- 11.00_12.30** **#ALL IN: kurz und knackig**
Vorsitz: S. Nagl, Augsburg
U. Schempf, Tübingen
- 11.00_11.11** **Experimentelles transösophageales Antirefluxverfahren nach POEM durch Freihandnaht an einem isolierten Schweinemagen (Video)**
J. Weigt, V. Keitel-Anselmino, W. Obst, Magdeburg
- 11.11_11.22** **Traktion bei ESD durch endoskopische Freihandnaht (Video)**
J. Weigt, W. Obst, A. Afifi, V. Keitel-Anselmino, Magdeburg
- 11.22_11.33** **"Clip and Loop" – zweizeitige endoskopische Entfernung von Makroclips („Bärenklauen“) mittels Endoloop: eine prospektive Fallserie".**
T. Blasberg, M. Meiborg, J. Richl, M. Weber, A. Mekolli, E. Wedi, Offenbach
- 11.33_11.44** **A Clinical Model Predicts the Development of an Anastomotic Stricture after Minimally Invasive Esophagectomy – The EsoStricture Study**
L. Karakoc, S. Brand, J. Borovicka, I. Tarantino, N. F. Frei, St. Gallen/Schweiz
- 11.44_11.55** **Endoskopische Behandlung von Blutungen aus Ulzera nach Ösophagusvarizenligatur: eine monozentrische retrospektive Analyse**
T. Vasilakis, S. Schauer, D. Grajecki, F. Tacke, C. Engelmann, Berlin
- 11.55_12.06** **Endoskopische Resektion von Barrett-assoziierten Neoplasien: Endoskopische Mukosaresektion vs. Endoskopische Submukosadisektion im Vergleich der Effektivität**
V. Alieva¹, F. D. Rodriguez-Monaco¹, I. Steinbrück², F. L. Dumoulin¹, ¹Bonn, ²Freiburg
- 12.06_12.17** **Therapieansprechen bei Achalasie-Patienten: Wieviel Interventionen sind zum Erfolg notwendig?**
W. Obst, P. Reckert, U. von Arnim, V. Keitel, J. Weigt, Magdeburg
- 12.17_12.30** **Kombinationstherapie aus Vakuumbehandlung und Budesonid-Schmelztabletten zur Stenoseprophylaxe nach komplexer, breitflächiger ESD von Frühkarzinomen des Ösophagus**
T. Blasberg¹, J. Richl¹, M. Weber¹, M. Meiborg¹, A. Mekolli¹, V. Ellenrieder², A. Amanzada², E. Wedi¹, ¹Offenbach, ²Göttingen

RAUM II

- 11.00_12.30** **DGD I
Neurologie**
Vorsitz: C. Pflug, Hamburg
S. Lapa, Frankfurt
- 11.00_11.15** **Begrüßung und Vorwort**
S. Lapa, Frankfurt
- 11.15_12.00** **Keynote: Spezifische Charakteristika der Dysphagie
bei Parkinson-Syndromen (in der FEES) – Relevanz für
Differentialdiagnose und Therapiesteuerung**
A. Vogel, Beelitz-Heilstätten
- 12.00_12.15** **Relevante Outcomes in Interventionsstudien aus Sicht
von Menschen mit Dysphagien und Parkinson,
Betreuenden und Angehörigen: Eine Mixed Methods**
J. Hirschwald¹, M. Wolf², G. Boyle¹, T. Warnecke³,
M. Walshe¹, ¹Dublin/Irland, ²Mainz, ³Osnabrück
- 12.15_12.30** **Menge und Lokalisation pharyngealer Residuen bei
Multisystematrophie**
N. von der Lühe¹, A. Vogel², L. Berger^{2,3}, U. Frank¹,
F. Gandor^{2,3}, ¹Potsdam, ²Beelitz-Heilstätten, ³Magdeburg

RAUM III

- 11.00_12.30** **Blutungsmanagement**
Vorsitz: G. Schachschal, Hamburg
A. Hoffmann, Aschaffenburg
- 11.00_11.16** **Wann muss ich aufstehen? Was kommt vor der Endoskopie?**
H. Lenzen, Hannover
- 11.16_11.32** **Ich schaue rein und es blutet: Endoskopische Therapie**
A. Schmidt, Stuttgart
- 11.32_11.48** **Mein Freund der Radiologe: Kann er mir helfen,
wenn es blutet?**
A. Schreyer, Brandenburg
- 11.48_12.04** **Immer diese Kardiologen: Was mache ich mit der
Blutverdünnung**
J. Pohl, Hamburg
- 12.04_12.20** **Problemfall Divertikelblutung: Wie gehe ich damit um?**
L. Leifeld, Hildesheim
- 12.20_12.30** **Externe gastrointestinale endoskopische Untersuchungen –
wo und was? Eine retrospektive, monozentrische
Qualitätsanalyse**
K. Büringer¹, C. Werner¹, S. Fusco¹, U. Schempf¹,
D. Stüke¹, M. Götz², N. Malek¹, D. Wichmann¹,
¹Tübingen, ²Böblingen

RAUM IV

- 11.00_12.30** **Guidelines**
Vorsitz: K.-F. Rahmann, Mainz
S. Brand, St. Gallen/Schweiz
- 11.00_11.16** **Ösophaguskarzinom – Endoskopie**
S. Hollerbach, Celle
- 11.16_11.32** **Sedierung – hat sich was geändert?**
A. Riphaut, Offenbach/Main
- 11.32_11.48** **Neuroendokrine Tumore – Endoskopie**
M. Pavel, Erlangen
- 11.48_12.04** **Helicobacter pylori – Essentials**
K. Schütte, Osnabrück
- 12.04_12.20** **Reflux und eosinophile Ösophagitis – Diagnostik und Therapieoptionen**
A. Madisch, Frankfurt
- 12.20_12.30** **Endoskopische Vollwandresektion von duodenalen neuroendokrinen Tumoren mit dem Full-Thickness Resection Device (FTRD): Ergebnisse einer retrospektiven, internationalen, multizentrischen Studie**
A. Wannhoff¹, N. Reddy², L. Moons³, G. Haber⁴, P. Ge⁵, T. Dertmann⁶, M. Mollenkopf¹, K. Caca¹, gdFTRD StudyGroup, ¹Ludwigsburg, ²Hyderabad/Indien, ³Utrecht/Niederlande, ⁴New York/Vereinigte Staaten, ⁵Huston/Vereinigte Staaten, ⁶Düsseldorf

RAUM V

- 11.00_12.30** **Minimalinvasive Therapie des Ösophaguskarzinoms (DGE-BV trifft CAES)**
Vorsitz: M. Kantowski, Heidelberg
A. A. Röth, Aachen
- 11.00_11.18** **Endoskopische und Endosonographische Diagnostik von ösophagealen Neoplasien**
S. Belle, Mannheim
- 11.18_11.36** **Endoskopische Resektionstechniken im Ösophagus: Alles ESD oder was?**
K. Kouladouros, Berlin
- 11.36_11.54** **Lokale Resektabilität von ösophagealen Neoplasien: Wie relevant ist die Infiltrationstiefe?**
M. Vieth, Bayreuth
- 11.54_12.12** **Wenn es reicht: Endoluminale Nachsorge und additive Verfahren nach lokaler Resektion von Ösophaguskarzinomen**
D. Wichmann, Tübingen
- 12.12_12.30** **Wenn es nicht reicht: Onkologische Ösophaguschirurgie nach nicht kurativer endoskopischer Resektion von Ösophaguskarzinomen**
C. Denecke, Berlin



RAUM II

13.00_14.00

DGD „Get-together“
Wie baue ich eine Dysphagieambulanz auf?

Vorsitz: U. Birkmann, Troisdorf
J. Keller, Düsseldorf

„Austauschen, Vernetzen, Kooperieren, Diskutieren!“ –
Sie fragen, die Experten antworten

! Die Teilnahme an der Sitzung
ist kostenfrei – eine Anmeldung
ist im Vorfeld erforderlich!

OPEN STAGE

14.00_15.30

Offizielle Kongresseröffnung

Die große Eröffnung

Vorsitz: D. Hartmann, Mainz
S. Faiss, Berlin

Grussworte

A. A. Röth, Aachen (CAES)
U. Beilenhoff, Ulm (DEGEA)
S. Lapa, Frankfurt (DGD)
D. Wilhelm, München (CTAC)
M. Götzberger, München (DEGUM)
A. Melzer, Leipzig, Dundee/Schottland (DGBMT)
W. Dolak, Wien/Österreich (ÖGGH)
G. Moog, Kassel (bng)
E. Lurz, München (GPGE)
J. Borovicka, St. Gallen/Schweiz (SGG)

Festvortrag Joey Kelly
NO LIMITS - wie schaffe ich mein Ziel



OPEN STAGE

- 16.00_18.00** DGE-BV trifft DEGEA
#ALL IN: Herausforderungen an multiprofessionelle Teams
Vorsitz: U. Beilenhoff, Ulm
M. Jung, Frankfurt
- 16.00_16.30** Qualifikation der jungen Endoskopiker und der Endoskopiefachberufe: Sind neue Wege notwendig?
D. Wichmann, Tübingen; M. Engelke, Herne
- 16.30_16.50** Erweiterte Aufgaben – wie sieht es in der Routine aus? Ergebnisse einer bundesweiten Umfrage
U. Pfeifer, Düsseldorf
- 16.50_17.10** PEG-Anlage durch Ärzte und nichtärztliches Personal? Qualitätsindikatoren und Patientensicherheit
U. Beilenhoff, Ulm
- 17.10_17.30** Wärmemanagement in der ERCP – ein unterschätztes Thema für beide Berufsgruppen
H. Lenzen, Hannover; B. Grazla, Gütersloh
- 17.30_17.40** Nachhaltigkeit in der Endoskopie – Daten und offene Fragen
A. Eickhoff, Hanau
- 17.40_17.50** Nachhaltigkeit in der Endoskopie – jede Reise beginnt mit dem ersten Schritt
N. Jordt, Berlin
- 17.50_18.00** Rundtischdiskussion

RAUM II

- 16.00_16.45** DGD „Update TKM-Curriculum“
Vorsitz: U. Frank, Potsdam
B. Ledl, Bad Aibling
- 16.45_18.00** DGD II HNO
Vorsitz: S. Graf, Innsbruck/Österreich
J. Nienstedt, Hamburg
- 16.45_17.00** Geschmacks- und Geruchssinn bei Kopf-Hals-Tumor-Patienten während einer onkologischen Therapie
J. Hötzel, E. Zaretsky, C. Hey, Marburg
- 17.00_17.15** Dysphagie nach Rekonstruktionschirurgie bei oropharyngealen Tumoren
F. Kraus, T. Gehrke, R. Hagen, S. Hackenberg, Würzburg
- 17.15_17.30** Mögliche Einflussfaktoren auf den EAT – 10-Gesamtscore im Verlauf einer onkologischen Therapie bei Kopf-Hals-Tumor Patienten
C. Hey, E. Zaretsky, A. Goeze, Marburg
- 17.30_17.45** Subjektive Einschätzung des Schluckvermögens von Kopf-Hals-Tumor-Patienten via Fragebogen „EAT-10“ 4 und 12 Wochen nach Therapiebeginn
A. Goeze, E. Zaretsky, C. Hey, Marburg
- 17.45_18.00** Cervikale nekrotisierende Faszitis: Schwere Weichteilinfektion mit ausgeprägten Folgen für die Atem- und Schluckfunktion
F. Kraus, T. Gehrke, A. Scherzad, S. Hackenberg, Würzburg

RAUM III

- 16.00_18.00** **Künstliche Intelligenz**
Vorsitz: D. Hartmann, Mainz
H.-D. Allescher, Garmisch-Partenkirchen
- 16.00_16.24** **Wie entsteht die künstliche Intelligenz?**
T. Wittenberg, Erlangen
- 16.24_16.48** **Übersehene Läsionen. Ist der Computer schuld?**
NN
- 16.48_17.12** **Wo verdammt ist die Barrett-Dysplasie? Frag die KI.**
A. Ebigbo, Augsburg
- 17.12_17.36** **Gibt es schon KI am Gallengang und im Dünndarm und ist das sinnvoll?**
A. Kandulski, Regensburg
- 17.36_18.00** **Große Polypen sehe ich selbst, für was brauche ich dann KI im Kolon?**
J. Wirth, Garmisch-Partenkirchen

RAUM IV

- 16.00_18.00** **Endoskopischer Ultraschall (DGE-BV trifft DEGUM)**
Vorsitz: S. Kahl, Basel/Schweiz
C. Högenauer, Graz/Österreich
- 16.00_16.20** **Das ewige Thema und tgl. Trauma: Zystendiagnostik auf den Punkt gebracht**
A. Neeße, Göttingen
- 16.20_16.40** **Retroperitoneale Therapie: Wie mache ich es richtig?**
M. Götzberger, München
- 16.40_17.00** **Selten aber hilfreich: Plexusblockade, Milzpunktion, Leberpunktion via EUS**
K. Möller, Berlin
- 17.00_17.20** **Endosonographische Intervention am Gallen- und Pankreasgang: ERCP ade?**
U. Will, Gera
- 17.20_17.40** **EBUS meets EUS: Mediastinales Lymphknoten Staging: Wie machen es die Pneumologen?**
R. Eberhardt, Hamburg
- Wie machen es die Gastroenterologen?**
A. Ignee, Würzburg
- 17.40_18.00** **Therapie der Magenentleerungsstörung bei akuter nekrotisierender Pankreatitis mittels endoskopischer Gastroenterostomie (EUS-GE)**
A. Wannhoff¹, M. Khashab², T. Baron³, N. Sharma⁴, R. Sharaiha⁵, C. Schlag⁶, S. Irani⁷, K. Caca¹, ¹Ludwigsburg, ²Baltimore/Vereinigte Staaten, ³Chapel Hill/Vereinigte Staaten, ⁴Fort Wayne/Vereinigte Staaten, ⁵New York/Vereinigte Staaten, ⁶Zürich/Schweiz, ⁷Seattle/Vereinigte Staaten



RAUM V



- 16.00_17.30** **KI und Bildgebung (DGE-BV trifft CTAC)**
Vorsitz: D. Wilhelm, München
W. Lamadé, Pforzheim
- 16.00_16.15** **Automatische bildbasierte Dokumentation in der Endoskopie**
T. Wittenberg, Erlangen
- 16.15_16.30** **Fusionierte multimodale Funktionsdiagnostik der Speiseröhre**
A. Geiger, München
- 16.30_16.45** **Angewandte KI in der gastrointestinalen Endoskopie – randomisierte klinischen Studien**
A. Hann, Würzburg
- 16.45_17.00** **Was war da noch? Kontinuierliche Modell-basierte Eingriffsdokumentation**
M. Berlet, München
- 17.00_17.15** **Sichere KI in der Medizin durch Modell-basierten Ansatz?**
M. Cypko, Leipzig; D. Wilhelm, München
- 17.15_17.30** **MDR und Zertifizierung von KI in der Medizin**
A. Lamadé, Marburg; W. Lamadé, Pforzheim

Wissenschaftliches Programm

Donnerstag, 4. April 2024



OPEN STAGE

- 09.00_10.30** **#ALL IN: Endoskopiker trifft Ingenieur**
Vorsitz: A. Melzer, Leipzig/Dundee/Schottland
M. Ellrichmann, Kiel
- 09.00_09.23** **Von der Idee zum Produkt, die Sicht des Technikers**
U. Hannemann, Nürnberg
- 09.23_09.46** **Von der Idee zum Produkt, die Sicht des Endoskopiker**
A. Meining, Würzburg
- 09.46_10.09** **CE-Zertifizierung und Medical Device Regulation (MDR):
Was ist das?**
C. Schlötelburg, Frankfurt
- 10.09_10.30** **Diskussion**

RAUM II

- 09.00_10.30** **DGD III
Dysphagie, Aspiration und Pneumonie –
im Kontext von Lebensqualität und Teilhabe**
Vorsitz: B. Labeit, Münster
C. J. Werner, Stendal/Aachen
- 09.00_09.15** **„Diesen Mist hier esse ich nicht“. Lebensqualität in der
Palliativversorgung – eine kritische Reflexion des Begriffes
„Lebensqualität“ anhand eines Fallbeispiels**
C. Winterholler, Nürnberg
- 09.15_09.30** **Genussmomente: Verbesserung der Lebensqualität bei
Dysphagiepatient*innen durch Fine-Dining**
S. Butzer, C. Wahn, S. Duchac, Karlsruhe
- 09.30_09.45** **Basale Oralisierung bei Aspirationsneigung in der stationären
Schlaganfallbehandlung**
M. Ihrke, Berlin
- 09.45_10.00** **Depressivität und Angst als Folge von Dysphagie nach
ischämischem Schlaganfall**
A. Karisik¹, S. Sollereider¹, B. Dejakum¹, K. Mölgg¹, S. Komarek¹,
T. Töll¹, L. Mayer-Süß¹, R. Pechlaner¹, S. Kostner¹, S. Kiechl¹,
S. Rossi¹, G. Schönherr¹, W. Lang¹, S. Kiechl¹, M. Knoflach¹,
C. Böhme¹, ¹Insbruck/Österreich, ²Wien/Österreich
- 10.00_10.15** **Soziale Teilhabe aus Sicht der Angehörigen von Patienten
mit schwerster Aspiration. Vorteile bei Verwendung
ungeblockter Trachealkanülen**
P. Diesener, Bad Zwischenahn
- 10.15_10.30** **Die Bedürfnisse von Erziehungsberechtigten
tracheotomierter Kinder**
J. Schomaker, J. Zang, U. Marotzki, Hamburg

RAUM III

- 09.00_10.30** **Frühe Neoplasien**
Vorsitz: E. Wedi, Offenbach
M. Müller, Marburg
- 09.00_09.16** **Brauche ich eine Diagnostik vor der Resektion?**
J. de Heer, Hamburg
- 09.16_09.32** **Die submukosale Infiltration: Pathologische Aspekte**
A. Tannapfel, Bochum
- 09.32_09.48** **Die ewige Diskussion: Ösophagus Pro ESD, Pro EMR**
O. Pech, Regensburg
- 09.48_10.04** **Dünndarm und Papille: Möglichkeiten und Grenzen**
R. Jakobs, Ludwigshafen
- 10.04_10.20** **Frühe Neoplasien im Rektum: Stellenwert der transanal
Mikrochirurgie**
D. Wilhelm, München
- 10.20_10.30** **Endoscopic Papillectomy for Ampullary Lesions of minor
papilla**
M. Hollenbach¹, K. Vu Trung², E. Abou-Ali³, F. Auriemma⁴,
C. Heise¹, A. Gulla⁵, S. Regner⁶, S. Gaujoux², ESAP
Studiengruppe, ¹Heidelberg, ²Leipzig, ³Paris/Frankreich,
⁴Mailand/Italien, ⁵Kaunas/Litauen, ⁶Lund/Schweden

RAUM V

- 09.00_10.30** **Miscellaneous**
Vorsitz: J. Bernhardt, Teterow
M. Raithel, Erlangen
- 09.00_09.18** **Endoskopie bei Kindern – Besonderheiten**
P. N. Meier, Hannover
- 09.18_09.36** **Fäkaler Mikrobiomtransfer –
heilt die Stuhltransplantation alles?**
A. Sturm, Berlin
- 09.36_09.54** **Einmalendoskope – wann, für wen und warum?**
A. J. Dormann, Köln
- 09.54_10.12** **Antibiotika-Prophylaxe vor Endoskopie – Evidenz?**
J. Buchkremer, Berlin
- 10.12_10.30** **Vorsorge-Gastroskopie – was würde ich entdecken?**
H. Messmann, Augsburg

OPEN STAGE

- 11.00_12.30** **#ALL IN: ambulant trifft stationär**
Vorsitz: E. Nötzel, Potsdam
J. Wedemeyer, Gehrden
- 11.00_11.23** **Hybrid-DRG in Klinik und Praxis – eine Chance?**
M. Albrecht, Berlin
- 11.23_11.46** **Auswirkungen der Ambulantisierung auf die Praxis**
U. Tappe, Hamm
- 11.46_12.09** **Was können wir in der Klinik von den Kollegen aus der Niederlassung lernen?**
C. Bojarski, Köln
- 12.09_12.30** **Diskussion**

RAUM II

- 11.00_12.30** **DGD IV Geriatrie**
Vorsitz: U. Frank, Potsdam
R. Wirth, Herne
- 11.00_12.00** **Keynote: Aspiration, Aspiration Risk and Pneumonia**
S. O'Keefe, Galway/Irland
- 12.00_12.15** **Entwicklung und Evaluation eines Dysphagiescreenings für die Geriatrie**
T. Touché¹, R. Wirth², M. Hielscher-Fastabend²,
¹Bielefeld, ²Frankfurt
- 12.15_12.30** **Bedeutung einer eingeschränkten Kognition für das neuronale Kompensationsvermögen der Schluckfunktion im Alter**
S. Suntrup-Krüger¹, P. Muhle¹, J. Slavik¹, J. von Itter¹,
A. Wollbrink¹, R. Wirth², T. Warnecke³, R. Dziewas³,
J. Groß¹, B. Labeit¹, ¹Münster, ²Herne, ³Osnabrück

RAUM III

- 11.00_12.30** **Darmkrebs-Screening und Therapie (DGE-BV trifft bng)**
Vorsitz: J. Aschenbeck, Berlin
J. Labenz, Burbach
- 11.00_11.18** **Wird es in 10 Jahren die Vorsorgekoloskopie noch geben? Aktuelle Studienlage**
T. Rösch, Hamburg
- 11.18_11.36** **Stiftung Lebensblicke – ein Erfolgsmodell**
J. F. Riemann, Ludwigshafen
- 11.36_11.54** **Kontrollintervalle – endoskopieren wir zu oft?**
F. J. Heil, Andernach
- 11.54_12.12** **Heißer Typ mit kalter Schlinge: Nur die kleinen oder auch die großen Polypen ohne Strom?**
I. Steinbrück, Freiburg
- 12.12_12.30** **Neoadjuvant total: Problemlösung für das Rektumkarzinom?**
C. Gani, Tübingen



RAUM V

- 11.00_12.30** **Adipositas**
Vorsitz: S. Faiss, Berlin
A. Heintz, Mainz
- 11.00_11.18** **Medikamentöse Therapie – die Lösung aller Probleme?**
C. Jaurisch-Hancke, Wiesbaden
- 11.18_11.36** **Adipositas bei Kindern – bekommen wir ein Problem in der Zukunft?**
E. Lurz, München
- 11.36_11.54** **Bitte erkläre uns, was hier operiert wurde?**
Bariatrische Chirurgie für Dummies
M. Kemps, Berlin
- 11.54_12.12** **Bariatrische Endoskopie: Nur Spielerei oder ernste Konkurrenz?**
C. Stier, Hürth
- 12.12_12.30** **Endoskopische Steintherapie nach bariatrischer Chirurgie – eine Herausforderung**
A. Wree, Berlin

OPEN STAGE

- 13.00_13.45** **Sendung: Endoskopie Aktuell Folge #16: Live on stage**
Moderatoren: D. Wichmann, Tübingen
A. Hann, Würzburg
H. Wiesemann, Würzburg
- Über 20 Jahre ESD-Erfahrung in Deutschland**
J. Hochberger, Berlin – D. Wichmann, Tübingen
- Kontrollintervalle Endoskopie. Endoskopieren wir zu viel?**
F. J. Heil, Andernach – A. Hann, Würzburg
- AG Junge Endoskopie**
A. Küllmer, Freiburg – L. Retzbach, Würzburg
- A-B-C der Endoskopie (Endoskopie Song)**
H. Wiesemann, Würzburg

Diese Sendung wird vom endoscopy campus produziert und aufgezeichnet.

OPEN STAGE

- 14.00_15.30** **#ALL IN: Weiterbildung in der Endoskopie**
Vorsitz: J. Hochberger, Berlin
A. Küllmer, Freiburg
- 14.00_14.18** **Aktuelle Weiterbildungsordnung – eine Übersicht**
A. Koch, Berlin
- 14.18_14.36** **Schwangerschaft, Familie und Weiterbildung**
H. Lenzen, Hannover
- 14.36_14.54** **Endoskopie-Führerschein – Vorstellung**
S. Kahya, Berlin
- 14.54_15.12** **Endoskopie-Führerschein – erste Erfahrungen**
T. Hecht, Berlin
- 15.12_15.30** **Diskussion**

Endoskopie Aktuell
informativ · kritisch · modern

RAUM II

- 14.00_15.30** **DGD V**
Diagnostik, Klassifikation und Therapiesteuerung
Vorsitz: P. Muhle, Münster
F. Kraus, Würzburg
- 14.00_14.15** Nicht-invasive Detektion von Aspiration mittels flüchtiger organischer Verbindung bei Patienten mit idiopathischem Parkinson-Syndrom unter Verwendung einer elektronischen Nase – eine Folgestudie
T. Meyer¹, A. Döpp¹, T. Bösel², R. Koczulla³, B. Schumann-Werner^{1,4,5}, C. J. Werner^{1,5}, ¹Aachen, ²Marburg, ³Schönau am Königssee, ⁴Magdeburg, ⁵Stendal
- 14.15_14.30** Schweregradeinteilung von oropharyngealen Dysphagien auf der Grundlage einer fiberendoskopischen Evaluation des Schluckaktes: eine Pilotstudie
L. Bußmann^{1,2}, T. Klas¹, C. Lücking³, ¹Köln, ²München, ³Hamburg
- 14.30_14.45** Eine Pilotstudie zum Einfluss der Trachealkanüle auf PCEF – Messungen und deren Korrelation mit klinischen Skalen
K. Resch, C. Ledl, Bad Aibling
- 14.45_15.00** Deep learning-gestützte Berechnung der Boluskinematik zur Analyse und Kategorisierung der Schluckstörung und dessen Grunderkrankung
L. Neubig¹, T. Ikuma², D. Larsen³, M. Kunduk⁴, A. M. Kist¹, ¹Erlangen, ²New Orleans/Vereinigte Staaten, ³Greenville/Vereinigte Staaten, ⁴Baton Rouge/Vereinigte Staaten
- 15.00_15.15** Parameter der oralen Verarbeitung bei Menschen mit und ohne Dysphagie anhand texturmodifizierter Speiseprouben. Erfassung klinischer Übereinstimmungsmaße im Rahmen einer Pilotstudie
S. Weinhäupl¹, T. Oberndorfer², S. Sollereeder³, ¹Wels/Österreich, ²Braunau/Österreich, ³Innsbruck/Österreich
- 15.15_15.30** Dysphagie im Blick: Mit Mobiler Endoskopischer Dysphagie-Diagnostik im ambulanten Setting zur Kostensenkung und verbesserter Versorgungsqualität für multimorbide, schwertransportable Patienten*innen
W. Stelzer¹, T. Klas¹, C. Lücking², ¹Köln, ²Hamburg

RAUM III

- 14.00_15.30** **Krankenhausreform aktuell**
Vorsitz: T. Frieling, Krefeld
C. von Klitzing, Münster
- 14.00_14.18** Wer blickt da noch durch – aktuelle Situation
J. Albert, Stuttgart
- 14.18_14.36** Reform aus Sicht der Krankenkassen
D. Bürger, Berlin
- 14.36_14.54** Reform aus Sicht eines Krankenhauskonzerns
J. Schick, Ismaning
- 14.54_15.12** Reform aus Sicht des Klinikers und ärztlichen Direktors
D. Schilling, Mannheim
- 15.12_15.30** Diskussion

RAUM V

- 14.00_15.30** **Pflege in der Endoskopie (DEGEA)**
Vorsitz: U. Beilenhoff, Ulm
S. Bichel, Husum
M. Engelke, Herne
K. Edenharter, Regensburg
- 14.00_14.20** **Der Duft macht den Unterschied – 10 Jahre Erfahrungen mit Aromatherapie in der Endoskopie**
I. Hüasers, Osnabrück
- 14.20_15.00** **Kommunikation in der Endoskopie – miteinander mit Humor, Empathie und Klarheit**
M. Prehm, Großbrode
- 15.00_15.30** **Kein Ausverkauf der Pflege in der Endoskopie: Sicherheit vor Personaleinsparungen – wie benennen wir, was wir tun? – was ist politisch möglich?**
- Rundtischdiskussion**
U. Beilenhoff, Ulm
S. Bichel, Husum
M. Engelke, Herne
K. Edenharter, Regensburg

OPEN STAGE

- 16.00_18.00** **#ALL IN: kurz und knackig**
Vorsitz: T. Zimmermann, Worms
V. Stiehr, Berlin
- 16.00_16.13** **Prevention of peri-interventional hypothermia during endoscopic retrograde cholangiopancreatography using a forced-air heating system**
K. Stahl, E. Schütte, P. Schirmer, A.-L. Weber, B. Heidrich, A. Schneider, T. Pape, T. Krauss, H. Wedemeyer, H. Lenzen, Hannover
- 16.13_16.26** **Characteristics of Pancreatic Fluid Collections Predict Disconnected Pancreatic Duct Syndrome in Acute Pancreatitis Requiring Endoscopic Intervention: A Single-Center Cohort Study**
N. F. Frei, A. Ruesch, S. Brand, J. Dütschler, R. Frei, G.-M. Semadeni, J. Borovicka, St.Gallen/Schweiz
- 16.26_16.39** **Aussagekraft der Endoskopie bei Verdacht auf Darmischämie**
F. Sonntag, P. Téoule, J. Krebs, J. Schöttler, S. Belle, Mannheim
- 16.39_16.52** **Verbesserung der Komplikationserfassung in der Endoskopie – ist Big Data eine Lösung?**
S. Wittlinger, I. Wiest, M. von Boscamp, F. Siegel, M. Ebert, S. Belle, Mannheim
- 16.52_17.05** **Behandlung der spontanen Ösophagusperforation (Boerhaave-Syndrom) mittels endoskopischer Unterdrucktherapie**
A. Wannhoff¹, K. Kouladouros², R. Koschny³, B. Walter⁴, K. Büringer⁵, Z. Zoll¹, S. Blank², U. Schempf⁵, K. Caca¹, D. Wichmann⁵, ¹Ludwigsburg, ²Mannheim, ³Heidelberg, ⁴Ulm, ⁵Tübingen
- 17.05_17.18** **Klinischer Langzeiterfolg der EUS-gestützten Gallenblasendrainage bei akuter Cholezystitis bei Hochrisikopatienten**
K. Koch, M. Götzberger, F. Franck, M. Dollhopf, München

OPEN STAGE

Fortsetzung...

- 17.18_17.31** EUS gesteuerte Ablation versus chirurgische Resektion von Insulinomen
C. Jürgensen¹, M. Eckart¹, F. Tacke¹, L. Haberbosch¹, A. Sandforth², A. Birkenfeld², D. Overkamp², M. Daniels¹, M. Mogl¹, P. Goretzki¹, C. Strasburger¹, K. Mai¹, J. Spranger¹, R. Jumpertz von Schwarzenberg², ¹Berlin, ²Tübingen
- 17.31_17.44** Entwicklung eines ex-vivo-Teststands mit AI-basierter Erkennung von RF-Ablation
C. Zimmermann, A. Michelmann, Y. Daniel, E. Enderle, W. Linzenbold, Tübingen
- 17.44_18.00** Vergleich der konventionellen mit einer videogestützten Patientenaufklärung für eine diagnostische Gastroskopie – eine prospektiv randomisierte multizentrische Studie
L. Hiebel¹, T. Blasberg², V. Ellenrieder¹, A. Amanzada¹, E. Wedi², ¹Göttingen, ²Offenbach

RAUM II

- 16.00_18.00** **DGD VI: Freie Vorträge**
Vorsitz: S. Hamzic, Gießen
H.-D. Allescher, Garmisch-Partenkirchen
- 16.00_16.12** Pharyngeale und ösophageale Stenosen nach totaler Laryngektomie
F. Kraus, T. Gehrke, A. Scherzad, R. Hagen, S. Hackenberg, Würzburg
- 16.12_16.24** Trachealkanülenanpassung mittels endoskopischer Kontrolle – wie relevant ist sie wirklich?
R. Lindemann, Bonn

RAUM II

Fortsetzung...

- 16.24_16.36** Trachealkanülenmanagement und Dysphagietherapie bei Brandverletzten – eine besondere interprofessionelle Herausforderung
A. Schrader, Köln
- 16.36_16.48** Schwerste oropharyngeale Dysphagie unklarer Genese – Notwendigkeit eines evidenzbasierten multiprofessionellen Vorgehens in der Diagnosefindung – eine Fallbeschreibung
P. Pluschinski¹, L. Nothof¹, N. Zala², J. Hernandez Santana¹, M. Pitton¹, ¹Wiesbaden, ²Frankfurt
- 16.48_17.00** Eine Tablette, die zervikale Fasziitis und die Dysphagie
T. Meier-Lenschow, Freising
- 17.00_17.12** Die PEG läuft nicht
W. Schlaegel, Günzburg
- 17.12_17.24** Atmungstherapie und Logopädie im prolongierten Weaning
M. Hahn, T. Ottens, Köln
- 17.24_17.36** Telemedizinische Dysphagietherapie bei adulten Patienten*innen mit neurogener Dysphagie – Handlungsempfehlungen für den klinischen Alltag
S. Heinemann-Steinweh¹, J. Leinweber², H. Frieg¹, ¹Hildesheim, ²Göttingen
- 17.36_17.48** Dys-Phaggy-Digitale appbasierte Dysphagieversorgung zur logopädischen Therapiebegleitung
M. Hawighorst¹, J.-V. Steindorff², H. A. Elsuson¹, D. Paulicke^{1,2}, P. Jahn², ¹Berlin, ²Halle (Saale)
- 17.48_18.00** Fachkräftemonitoring für Logopädinnen und Logopäden in Bayern
I. Noppenberger, A. Mocker, F. Hahn, C. Pontones, S. Sponsel, S. Weyers, M. W. Beckmann, Erlangen

RAUM III

- 16.00_18.00** Jetzt mal ehrlich – wie mache ich es richtig?
Vorsitz: C. Schimanski, Darmstadt
R. Tschöpe, Berlin
- 16.00_16.24** Überwachung bei Barrett-Ösophagus ohne Dysplasie und nach Therapie
J. Borovicka, St. Gallen/Schweiz
- 16.24_16.48** Intestinale Metaplasie des Magens und Atrophie – muss ich überwachen?
F. Dumoulin, Bonn
- 16.48_17.12** Pankreaszysten: Bis ans Lebensende überwachen?
C. Jenssen, Strausberg
- 17.12_17.36** Vorsorgekoloskopie und Nachsorge nach Polypektomie ab 70 Jahre: Muss das sein?
G. Moog, Kassel
- 17.36_18.00** Der kleine submuköse Tumor: Überwachen, rausschneiden oder nichts machen?
K. Caca, Ludwigsburg
- 18.15_19.15** DGE-BV Mitgliederversammlung
Bitte denken Sie an Ihren digitalen Mitgliedsausweis!

RAUM V

- 16.00_18.00** Organisation & Personalführung (DEGEA)
Vorsitz: K. Edenharter, Regensburg
N. Jordt, Berlin
- 16.00_16.40** Neue Wege im Klinikalltag – was ist New Work und was kann New Work für die Endoskopie leisten?
I. Schulte, Osnabrück; L. Fietz, Osnabrück
- 16.40_17.10** Teamboarding im Krankenhaus – wie 10 Minuten-Lösungen den Alltag verändern
P. Holzky-Haselbach, Kiel
- 17.10_17.40** Von Babyboomer bis Gen Z – der richtige Umgang mit unterschiedlichen Generationen im klinischen Alltag
A.-C. Reimer, Berlin
- 17.40_18.00** „Ambulantisierung“ – was ist von Seiten der Endoskopiefachberufe zu leisten?
J. Albert, Stuttgart
- 18.15_19.15** DEGEA Mitgliederversammlung

RAUM II

- 18.15_19.15** DGD Mitgliederversammlung
Bitte denken Sie an Ihren digitalen Mitgliedsausweis!

RAUM IV

Organisation: J. Maiss, Forchheim; J. Hochberger, Berlin; U. Beilenhoff, Ulm
Hands-on Training am Endoskopie-Simulator durch Experten der DGE-BV
4 Ärzte & 6 Pflegekräfte pro Arbeitsplatz
Gebühr pro Workshop: EUR 200,- / Arzt; EUR 40,- / Endoskopieassistentpersonal



Uhrzeit 10.00-12.30	Workshop A1	Workshop B1	Workshop C1	Workshop D1
Thema	Blutstillung (Clips, OTSC)	ERCP: Kanülierung und Sphinkterotomie	EUS Punktionen, transluminale Stents und Drainagen	Mucosa-resektion Kalt- & Heißschlinge, Polypektomie
Tutoren	H. Lenzen A. Nägel	V. Penndorf T. Weismüller	A. Arlt A. Wree	J. Maiss E. Kruse
Assistenz	D. Schröder A. Löffler	N. Thiem S. Raschke	D. Paurevic A. Datz	S. Raithel B. Woytal

Uhrzeit 10.00-12.30	Workshop E1	Workshop F1	Workshop G1	Workshop H1
Thema	Ösophagus- und Enteralstents	Bronchoskopie, Lavage, Bürstung, On-Site Zytologiegewinnung und Verarbeitung EBUS	Komplikationsmanagement: Clippen und Perforationsverschluss (OTSC), VAC-Schwamm	Vollwandresektion (FTRD Tipps & Tricks)
Tutoren	D. Wichmann M. Zweimüller	A. Gebhardt	K. Kouladouros D. Menke J. Hochberger	A. Schmidt F. L. Dumoulin
Assistenz	T. Dietze	J. Bürger	S. Dammer B. Menze-Engelke	C. Gregan

Uhrzeit 14.00-16.30	Workshop A2	Workshop B2	Workshop C2	Workshop D2
Thema	Blutstillung (Clips, OTSC)	ERCP: Kanülierung und Sphinkterotomie	EUS Punktionen, transluminale Stents und Drainagen	Mucosa-resektion Kalt- & Heißschlinge, Polypektomie
Tutoren	D. Menke A. Nägel	A. Wree M. Raithel	A. Arlt J. Bernhard	S. Scharrer J. Maiss
Assistenz	D. Wiebe U. Maus	N. Thiem S. Erfurth	D. Paurevic S. Raschke	S. Raithel M. Zander

Uhrzeit 14.00-16.30	Workshop E2	Workshop F2	Workshop G2	Workshop H2
Thema	Ösophagus- und Enteralstents	Bronchoskopie, Lavage, Bürstung, On-Site Zytologiegewinnung und Verarbeitung EBUS	Komplikationsmanagement: Clippen und Perforationsverschluss (OTSC), VAC-Schwamm	Vollwandresektion (FTRD Tipps & Tricks)
Tutoren	M. Zweimüller D. Wichmann	A. Gebhardt	K. Kouladouros E. Wedi	F. L. Dumoulin A. Schmidt
Assistenz	H. Kranz D. Hohlfeld	R. Glaser J. Bürger	S. Dammer B. Menze-Engelke	Y. Kumm C. Gregan

 ONLINE

- 14.00_16.00** Online Basiskurs Ultraschallassistenz (DEGEA in Kooperation mit DEGUM-Kursleiter*innen)
- 14.00_14.15** Begrüßung & Einführung: Qualifizierte Assistenz sichert qualifizierte Untersuchung – Ziel des Kurses & Inhalte
M. Götzberger, München
U. Beilenhoff, Ulm
- 14.15_14.45** Basiswissen I: Wie funktioniert Ultraschall und wozu wird Ultraschall eingesetzt?
C. Jenssen, Strausberg
- 14.45_15.15** Basiswissen II: Was gibt es für Ultraschallgeräte und Sonden? Schadenserkenkung und -prävention
S. Übel, Berlin
- 15.15_15.45** Basiswissen III: Ultraschallhygiene – Reinigung und Desinfektion von Gerät und Sonden, Infektionsprävention bei Interventionen
M. Götzberger, München
- 15.45_16.15** Basiswissen IV: Umgang mit Patienten und Ablauforganisation – Lagerung, Patientenkommunikation, Dokumentation & Organisation
N. Jordt, Berlin
- 16.15_16.30** Zusammenfassung
M. Götzberger, München

 RAUM NIZZA

- 08.30_13.00** Basiskurs Ultraschallassistenz (DEGEA in Kooperation mit DEGUM-Kursleiter*innen)
Vorsitz: M. Götzberger, München
C. Jenssen, Strausberg
N. Jordt, Berlin
S. Maeting, Berlin
- 08.30_08.45** Begrüßung und Repetitorium
M. Götzberger, München
C. Jenssen, Strausberg
N. Jordt, Berlin
S. Maeting, Berlin
- 08.45_09.05** Praxisdemonstration: Vorbereitung, Patientenlagerung, „Knöpfchen“ – Kunde und Untersuchungsablauf
J. Stock, Everswalde; D. Strobel, Erlangen
- 09.05_09.45** Praxistraining: Lagerung, Untersuchungsablauf
Tutorenteam
- 09.45_10.05** Ultraschall-gestützte Interventionen – Übersicht über Interventionen, Aufgaben der Assistenz
A. Wiegand, Berlin; S. Maeting, Berlin
- 10.05_10.30** Praxisdemonstration: Kennenlernen und Handhabung von Interventionsmaterial
U. Schmidt, Zorneding
- 10.30_11.10**  Pause / Fachausstellung
- 11.10_11.45** Praxistraining: Punktionstraining an Modellen
Tutorenteam
- 11.45_12.05** Kontrastmittel-Ultraschall (CEUS): Wie funktioniert CEUS? Applikation von SonoVue, Risiken und Risikoprävention
C. Jenssen, Strausberg
- 12.05_12.45** Praxisdemonstration: Kontrastmittel-Ultraschall
A. Wiegand, Berlin
- 12.45_13.00** Zusammenfassung
C. Kaiser, München

RAUM 30241

09.00_10.30

**DEGEA Workshop 1:
Endoskopische Techniken – Trends und neue
Entwicklungen (Teil 1)**

Leitung: A. da Vinci, Osnabrück
J. Epe, Bremen
O. Möschler, Osnabrück

Endoskopische Techniken erfordern ein umfangreiches Fachwissen. In diesem Workshop werden neue Entwicklungen vorgestellt zu:

- Blutstillungstechniken
- Resektionstechniken
- ERCP & EUS

Dieser interaktive Workshop soll Ihre Fragen aus der täglichen Praxis beantworten. Sie können Ihre Fragen bis zum 1.3.2024 einreichen bei Vorsitz@degea.de oder Sie bringen Ihre Fragen direkt mit.

RAUM PARIS

11.00_12.30

**DEGEA Workshop 1:
Endoskopische Techniken – Trends und neue
Entwicklungen (Teil 2)**

Leitung: A. da Vinci, Osnabrück
J. Epe, Bremen
O. Möschler, Osnabrück

Im zweiten Teil des Workshops haben Sie an verschiedenen Stationen die Möglichkeit, neue Entwicklungen und etablierte Techniken selbst in die Hand zu nehmen und mit Experten ins Gespräch zu kommen. Sie erhalten wertvolle Tipps und Tricks für Ihre tägliche Praxis.

Es sind folgende Themenkomplexe geplant:

- Blutstillung
- Resektionstechniken
- ERCP
- EUS

RAUM 30341

09.00_10.30

**DEGEA Workshop 2:
Hygiene – Sie fragen – wir antworten (Teil 1)**

Leitung: U. Beilenhoff, Ulm
F. Muckermann, Meschede

In diesem Workshop stehen Ihnen Experten aus der Hygiene, der Endoskopie und der Industrie für Fragen zur Verfügung. Reichen Sie Ihre Fragen bis zum 1.3.2024 unter Vorsitz@degea.de oder bringen Sie Ihre Fragen mit. Es ist geplant folgende Themenbereiche zu diskutieren:

- Einordnung der aktuellen Empfehlungen
- Strukturelle Voraussetzungen (Räume, Ausstattung, Personal)
- Personenschutz
- Aktuelle Diskussionen zur Aufbereitung von flexiblen Endoskopen
- Qualitätsüberprüfung & Ausbruchmanagement
- Green Endoscopy in der Aufbereitung

Experten: H. Martiny, Berlin; U. Beilenhoff, Ulm;
F. Muckermann, Meschede; P. Labonte, Hamburg

RAUM PARIS

11.00_12.30

**DEGEA Workshop 2:
Hygiene – Sie fragen – wir antworten (Teil 2)**

Leitung: U. Beilenhoff, Ulm
F. Muckermann, Meschede

Im zweiten Teil des Workshops haben Sie an verschiedenen Stationen die Möglichkeit, neue Entwicklungen und etablierte Techniken selbst in die Hand zu nehmen und mit Experten ins Gespräch zu kommen. Sie erhalten wertvolle Tipps und Tricks für Ihre tägliche Praxis.


Es sind folgende Themenkomplexe geplant:

- Reinigung, Desinfektion, Trocknung und Lagerung von flexiblen Endoskopen
- Dokumentationssysteme in der Aufbereitung
- Neues zu Prozesschemikalien
- Validierung und mikrobiologische Kontrollen




RAUM CANNES

- 09.00_16.40 **Workshop Darmsonographie –
DEGUM – Modul Gastrointestinaltrakt**
Leitung: M. Götzberger, München

Vorsitz: M. Götzberger, München
H. K. Neye, Arlesheim/Schweiz
- 09.00_09.10 **Begrüßung**
M. Götzberger, München
- 09.10_09.30 **Geräteeinstellung, Untersuchungstechnik, Normalbefund**
H. K. Neye, Arlesheim/Schweiz
- 09.30_09.50 **Leitstrukturen, standardisierter Untersuchungsablauf**
C. Kaiser, München
- 09.50_10.05 **Ergänzende Methoden: CEUS, Elastographie,
Hydrosono & Co.**
M. Götzberger, München
- 10.05_10.30 **Ileus und Funktionsstörungen**
M.-C. Becker, München
- 10.30_10.50  **Pause / Fachausstellung**


Vorsitz: D. Strobel, Erlangen
K. Möller, Berlin
- 10.50_11.15 **Chronisch-entzündliche Darmerkrankungen**
D. Strobel, Erlangen
- 11.15_11.40 **Divertikulose und Divertikulitis**
K. Möller, Berlin
- 11.40_12.05 **Appendizitis**
A. Ignee, Würzburg
- 12.05_12.30 **Was leistet EUS in der Darmsonographie?**
H. K. Neye, Arlesheim/Schweiz

RAUM CANNES

- ... Fortsetzung
- 12.30_13.00 **Videofälle mit interaktiver Diskussion**
M. Götzberger, München
- 13.00_13.45  **Pause / Fachausstellung**

Achtung: Raumwechsel !!!

RAUM NIZZA

- Praktische Übungen
- 13.45_15.00 **Praktische Übungen an Probanden und Simulatoren**
Tutorenteam
- 15.00_15.15  **Pause – Gruppenwechsel**
- 15.15_16.30 **Praktische Übungen an Probanden und Simulatoren**
Tutorenteam
- 16.30_16.40 **Abschlußquiz**
M. Götzberger, München

2024

Wissenschaftliches Programm

Wissenschaftliches Programm

Freitag, 5. April 2024



Freitag

CONVENTION HALL I



- 09.00_09.05** **Begrüßung**
S. Faiss, Berlin; J. Schick, Ismaning
- 09.05_10.30** **#ALL IN: Wir gehen live.**
Live-Übertragung aus dem
Sana Klinikum Berlin-Lichtenberg
Moderation: S. Faiss, Berlin
U. Beilenhoff, Ulm
U. Tappe, Hamm
- 10.30_11.00** ☕ **Pause / Fachausstellung**
- 11.00_12.30** **#ALL IN: Wir gehen live.**
Live-Übertragung aus dem
Sana Klinikum Berlin-Lichtenberg
Moderation: H. Messmann, Augsburg
S. Maeting, Berlin
V. Schick, Berlin
- 12.30_14.00** ☕ **Pause / Fachausstellung**



ENDOSKOPIE
2024

ENDOSKOPIE-LIVE 2024

CONVENTION HALL I



- 14.00_15.30** **#ALL IN: Wir gehen live.**
Live-Übertragung aus dem
Sana Klinikum Berlin-Lichtenberg
Moderation: T. Rösch, Hamburg
K. Edenharter, Regensburg
J. Maul, Berlin
- 15.30_16.00** ☕ **Pause / Fachausstellung**
- 16.00_18.00** **#ALL IN: Wir gehen live.**
Live-Übertragung aus dem
Sana Klinikum Berlin-Lichtenberg
Moderation: D. Hartmann, Mainz
U. Pfeifer, Düsseldorf
J. Aschenbeck, Berlin

Untersucher: H.-D. Allescher, U. Denzer, A. Ebigbo,
K. Kouladouros, H. Lenzen, H. Messmann, J. Pohl, T. Rösch,
R. Tschöpe, U. Will, u.a.

& das Ärzte- und Assistenz-Team des Sana Klinikums
Berlin-Lichtenberg unter der Leitung von G. Rettig &
N. Andersen

Preisverleihung & Verabschiedung
D. Hartmann, Mainz; A. A. Röth, Aachen

Einladung zum DGE-BV 2025 nach Würzburg
A. Riphaut, Offenbach/Main

Einladung zur Endoskopie-Live 2025 nach Berlin
S. Faiss, Berlin

RAUM II

- 09.00_10.30** **DGD VII**
Management akuter Dysphagien auf der Intensivstation und der Stroke Unit I
Vorsitz: S. Suntrup-Krüger, Münster
C. Ledl, Bad Aibling
- 09.00_09.15** **Dysphagie nach Thrombektomie bei Schlaganfallpatienten: ein unabhängiger Marker für funktionelles Outcome und Lebensqualität**
J. Pinho¹, T. Meyer¹, B. Mall¹, A. Döpp¹, J. Becker¹, A. Wehner¹, S. Thissen¹, B. Schumann-Werner^{2,3}, O. Nikoubashman¹, M. Wiesmann¹, J. B. Schulz¹, A. Reich¹, C. J. Werner^{2,1}, ¹Aachen, ²Stendal, ³Magdeburg
- 09.15_09.30** **Die Masse der Schluckmuskulatur bei Schlaganfallpatienten ist ein Prädiktor für reduzierte Schluckeffizienz nach Thrombektomie**
J. Pinho¹, T. Meyer¹, B. Schumann-Werner^{2,3}, J. Becker¹, S. Tauber¹, O. Nikoubashman¹, M. Wiesmann¹, J. B. Schulz¹, A. Reich¹, C. J. Werner^{1,2}, ¹Aachen, ²Stendal, ³Magdeburg
- 09.30_09.45** **Klinische Prädiktoren zur Identifikation schwergradiger Dysphagien bei Patienten*innen mit akutem Schlaganfall nach mechanischer Thrombektomie**
C. Huber¹, E. Harborth¹, E. Neuhaus², C. Foerch², S. C. Reitz¹, S. Lapa¹, ¹Frankfurt, ²Ludwigsburg
- 09.45_10.00** **Prävalenz, Restitution und Störungsmuster neurogener Dysphagien bei Patienten mit akutem Kleinhirnfarkt**
S. Lapa, Frankfurt
- 10.00_10.15** **Zusammenhang zwischen der schlaganfallbedingten Dysphagie und der pharyngealen Sensibilitätsbeeinträchtigung**
B. Labeit¹, A. Jung², S. Ahring², S. Oelenberg², P. Muhle², M. Roderigo², F. Wenninger², J. von Itter², I. Claus², T. Warnecke³, R. Dziewas³, S. Suntrup-Krüger², ¹Düsseldorf, ²Münster, ³Osnabrück
- 10.15_10.30** **Diskussion**

RAUM II

- 11.00_12.30** **DGD VIII**
Management akuter Dysphagien auf der Intensivstation und der Stroke Unit II
Vorsitz: R. Dziewas, Osnabrück
S. Lapa, Frankfurt
- 11.00_12.00** **Keynote: Einfluss der Schlaganfall-induzierten Immundepression auf das Pneumonierisiko**
A. Meisel, Berlin
- 12.00_12.15** **Einfluss von IDDSI auf die Rate von Schlaganfall-assoziiertes Pneumonien auf der Stroke-Unit**
M. Ihrke, C. Meisel, A. Nelde, L. J. Voß, P. Caffier, A. Meisel, Berlin
- 12.15_12.30** **Kostenanalyse der schlaganfallbedingten Dysphagie während des Akutkrankenhausaufenthaltes**
B. Labeit¹, A. Kremer², P. Muhle², I. Claus², T. Warnecke³, R. Dziewas³, S. Suntrup-Krüger², ¹Düsseldorf, ²Münster, ³Osnabrück



RAUM II

- 14.00_15.30** DGD IX
Joint Session DBL & DBS – Innovation in der
Dysphagietherapie
Vorsitz: S. Winkler, Chemnitz
S. Duchac, Karlsruhe
- 14.00_14.15** Effekt der elektrischer Stimulation (TDCS oder PES) und
nachfolgender Dysphagietherapie auf die Verbesserung
postakuter Dysphagien: eine monozentrische doppelblinde
randomisiert-kontrollierte Studie
C. Ledl¹, K. Simmet¹, D. Jungbluth¹, W. Klein¹, C. Krewer^{1,2},
S. Mudungaze¹, R. Oldenburg¹, M. Schumacher¹, K. Jahn^{1,2},
F. Müller¹, ¹Bad Aibling, ²München
- 14.15_14.30** Vorschlag zu Methodik und Machbarkeit der individuellen,
optimierten Multi-Kanal tDCS zur Stimulation des
pharyngealen sensomotorischen Kortex
P. Muhle¹, I. Cheng¹, J. von Itter¹, A. Wollbrink²,
C. H. Wolters², N. Vogenauer², J. Gross², R. Dziewas²,
S. Suntrup-Krueger¹, ¹Münster, ²Osnabrück
- 14.30_14.45** Funktionelle Effekte der neuromuskulären Elektro-
stimulation auf die pharyngale Schluckdynamik:
Eine Einzelfallanalyse
J. Faust¹, J. Pinho², T. Herbold², B. Schumann-Werner^{3,4},
C. J. Werner³, ¹Krefeld, ²Aachen, ³Stendal, ⁴Magdeburg
- 14.45_15.00** Akzeptanz der Telerehabilitation bei Menschen mit
idiopathischem Parkinson-Syndrom und Dysphagie:
Vorläufige Ergebnisse einer prospektiven,
zwei-armigen, randomisiert-kontrollierten Studie
J. Glinzer, C. Pflug, J. C. Koseki, J. Zang, U. Hidding,
C. Buhmann, J. C. Nienstedt, Hamburg
- 15.00_15.30** Preisverleihung & Verabschiedung

▶ Jetzt Mitglied werden!

Unsere Ziele

- Förderung wissenschaftlicher, klinischer Studien in Diagnostik und Therapie der Dysphagie
- Präsentation und Publikation von wissenschaftlichen Arbeiten und Forschungsergebnissen
- Förderung junger Kolleginnen und Kollegen durch ein praktisch orientiertes Forum mit direktem Zugang zu neuesten wissenschaftlichen Erkenntnissen aus dem Bereich der Dysphagie

Werden Sie Mitglied und nutzen Sie die Möglichkeiten dieses interdisziplinären Forums!



Weitere Informationen zur
Mitgliedschaft finden Sie unter
www.dg-dysphagie.de

Fördernde Mitglieder der DGD



Die e-Poster werden während des gesamten Kongresses auf einem e-Poster Terminal zu sehen sein.

Kasuistiken, Fallserien, Studien aus allen Bereichen der Endoskopie, Endosonographie, Sonographie, Radiologie und Pathologie

- P1** Case-Report: Dysphagie mit endoskopischem Nachweis ulcerativer Läsionen ösophageal, weiterführende Proteom Analyse
K. Büringer, S. Fusco, N. Malek, U. Schempf, Tübingen
- P2** Case-Report: Pancolitis bei Infektion mit Giardia lamblia
K. Büringer, J. Kressin, J. Alteköster, N. Malek, U. Schempf, Tübingen
- P3** Das Arteria mesenterica superior („Wilkie“) – Syndrom: Eine seltene Differentialdiagnose der proximalen intestinalen Obstruktion
S. Reichermeier, M. Dauer, Amberg
- P4** Erfolgreiche multimodale Behandlung einer vollständigen Dehiszenz einer Anastomose im OGIT
A. Fichtl, E. Thoma, M. Kornmann, F. Hüttner, M. Wagner, B. Walter, Ulm
- P5** Evaluation von Einwegendoskopen im Dienstgeschäft: Eine monozentrische, prospektive Beobachtungsstudie
L. Retzbach, T. Lux, D. Grüninger, T. Kudlich, M. Brand, A. Hann, F. Reiter, A. Meining, A. Weich, Würzburg
- P6** Fallbericht von einem 62-jährigen Patienten mit gestielten Schwannom im Rektum – ungewöhnliche histologische Befunde
G. Hupel, M.-C. Becker, M. Dollhopf, München
- P7** Gastrokutane Fistel zur Dekompression bei chronischem Ileus verursacht durch Peritonealkarzinose
A. Schwanstecher, J. Arnold, Rotenburg
- P8** GIST mit „EUS-Phänotyp“ eines Lipoms bei einer 53-jährigen Patientin
H. Antwerpen, P. Thies, M.-C. Becker, M. Götzberger, M. Dollhopf, R. Harnuboglu, M. Kremer, München
- P9** RFTA (Radiofrequenzthermoablation) zur endoskopischen Therapie einer benignen Stenose bei proximalem In-/Overgrowth eines partiell gecoverten Metallstents bei Adenokarzinom des distalen Ösophagus
C. Schubert, B. Bauer, M. Repp, Altenburg

- P10** Seltene Ursache einer unteren GI-Blutung bei einem immunsupprimierten Patienten
D. Walter, R. Winkelmann, P. Bader, M. Friedrich-Rust, R. Schrewe, Frankfurt
- P11** Verschluss eines hepatisch perforierten Duodenalulkus mittels OTSC-Clip
K. Jansen, C. Roggendorf, J. Rolinger, A. Kirschniak, Mönchengladbach
- P12** Von der unklaren zur seltenen Diagnose – case report über ein Zystenkonglomerat im Oberbauch
P. Jörg, M. Dollhopf, M. Götzberger, München

Neue Technologien und Instrumente

- P13** KI-Basierte Erkennung von Polypen in der Koloskopie bei Mäusen
T. Eixelberger, Q. Fang, R. Hackner, B. Zohud, M. Stürzl, E. Naschberger, T. Wittenberg, Erlangen
- P14** KI-unterstützte Erkennung von Polypektomien während der Koloskopie
T. Eixelberger¹, R. Hackner¹, U. Geissler², D. Wilhelm³, U. Hannemann², T. Wittenberg¹, ¹Erlangen, ²Nürnberg, ³München
- P15** Präziser Einsatz von APC-Therapie zur Barrett-Ablation mit Hilfe einer neu-entwickelten Applikationskappe
A. Fichtl¹, J. Mueller², A. Küllmer², A. Schmidt³, B. Walter¹, ¹Ulm, ²Freiburg, ³Stuttgart



Vorsitzende, Vortragende, e-Posterautoren

2024

Vorsitzende, Vortragende, e-Posterautoren

	Seite
Albert, Jörg G., Prof. Dr. med. Klinikum Stuttgart, Stuttgart	53,59
Albrecht, Martin, Dr. med. IGES Institut GmbH, Berlin	48
Alieva, Viktoria Gemeinschaftskrankenhaus Bonn, Bonn	31
Allescher, Hans-Dieter, Prof. Dr. med. Klinikum Garmisch-Partenkirchen GmbH, Garmisch-Partenkirchen	40,56, 73
Andersen, Nils Universitätsklinikum Hamburg-Eppendorf, Hamburg	73
Antwerpen, Helena München Klinik Neuperlach und Harlaching, München	78
Arlt, Alexander, Univ.-Prof. Dr. med. Israelitisches Krankenhaus, Hamburg	60
Aschenbeck, Jens, Dr. med. Praxis Dr. med. Jens Aschenbeck, Berlin	49,73, 110
Aymaz, Serhat, Dr. med. GFO Kliniken Rhein-Berg, Bergisch Gladbach	30
Bachmann, Jeannine, PD Dr. med. Klinikum rechts der Isar der TU München, München	30
Becker, Marie-Christine, Dr. med. München Klinik Neuperlach und Harlaching, München	68
Behrens, Angelika, Dr. med. Evangelische Elisabeth Klinik Klinik für Innere Medizin, Berlin	29
Beilenhoff, Ulrike DEGEA-Vorsitzende, Ulm	37,38,54, 62,65,72
Belle, Sebastian, PD Dr. med. Universitätsklinik Mannheim, Mannheim	35
Berlet, Maximilian, Dr. med. Technische Universität München, München	42
Bernhardt, Jörn, PD Dr. med. habil. DRK-Krankenhaus Teterow gGmbH, Teterow	47,60

	Seite
Bichel, Silke Klinikum Nordfriesland, Husum	54
Birkmann, Ulrich GFO-Kliniken, Troisdorf	36
Blasberg, Tobias, Dr. med. Sana Klinikum Offenbach, Offenbach	31
Bojarski, Christian, Prof. Dr. med. Schwerpunktpraxis Gastroenterologie am Neumarkt, Köln	48
Borovicka, Jan, Prof. Dr. med. Kantonsspital St. Gallen, St. Gallen/Schweiz	37,58
Brand Stephan, Prof. Dr. med. Klinik für Gastroenterologie / Hepatologie, St.Gallen/Schweiz	34
Buchkremer, Juliane, Dr. med. Charité – Universitätsmedizin Berlin, Berlin	47
Büringer, Karsten, Dr. med. Universitätsklinikum Tübingen, Tübingen	33,78
Bürger, Dirk AOK-Bundesverband, Berlin	53
Bürger, Jenifer Vivantes Klinikum im Friedrichshain, Berlin	61
Bußmann, Luisa HS Fresenius, Köln	52
Butzer, Samira SRH Hochschule für Gesundheit, Campus Karlsruhe, Karlsruhe	45
Caca, Karel, Prof. Dr. med. RKH Klinikum Ludwigsburg, Ludwigsburg	58
Chon, Seung-Hun, PD Dr. med. Uniklinik Köln, Köln	108
Cypko, Mario A., Dr.-Ing. Innovation Center Computer Assisted Surgery, Leipzig	42

Vorsitzende, Vortragende, e-Posterautoren

2024

Vorsitzende, Vortragende, e-Posterautoren

	Seite
da Vinci, Antje Niels-Stensen-Kliniken – Marienhospital Osnabrück, Osnabrück	64
Dammer, Song-Sa Diekholzen	61
Datz, Andrea Klinikum rechts der Isar der TU München, München	60
de Heer, Jocelyn, Dr. med. Universitätsklinikum Hamburg-Eppendorf, Hamburg	46
Denecke, Christian Charité – Universitätsmedizin Berlin, Berlin	35
Denzer, Ulrike, Prof. Dr. med. UKGM Marburg, Marburg	29,73, 108
Diesener, Paul, Dr. med. Dysphagie-Netzwerk-Südwest e.V., Bad Zwischenahn	45
Dietze, Torsten Helios Klinikum Meiningen, Meiningen	61
Dolak, Werner, Assoc. Prof. PD Dr. Medizinische Universität Wien, Wien/Österreich	37
Dollhopf, Markus, Dr. med. München Klinik Neuperlach und Harlaching, München	30,110
Dormann MHM®, Arno J., Prof. Dr. med. Kliniken der Stadt Köln gGmbH, Köln	47
Duchac, Stefanie, Prof. Dr. med. SRH Hochschule für Gesundheit GmbH, Karlsruhe	76
Dumoulin, Franz Ludwig, Prof. Dr. med. Gemeinschaftskrankenhaus Bonn, Bonn	58,61
Dziewas, Rainer, Prof. Dr. med. Klinikum Osnabrück, Osnabrück	75
Ebigbo, Alanna, Dr. med. Universitätsklinikum Augsburg, Augsburg	40,73
Eberhardt Ralf, Prof. (apl.) Dr. med. Asklepios Klinik Barmbek, Hamburg	41

	Seite
Edenharter, Katharina Krankenhaus Barmherzige Brüder, Regensburg	54,59 66,73
Eickhoff, Axel, PD Dr. med. Klinikum Hanau GmbH, Hanau	38
Eixelberger, Thomas Friedrich-Alexander-Universität, Erlangen-Nürnberg	79
Ellrichmann, Mark, Prof. Dr. med. Uniklinikum Schleswig-Holstein, Campus Kiel, Kiel	44
Enderle, Markus D., Prof. Dr. med. Erbe Elektromedizin GmbH, Tübingen	28
Engelke, Monika, Dr. rer. medic. Bildungszentrum/Bildungswerk e.V., Herne	54
Epe, Julia Klinikum Bremen-Mitte, Bremen	64
Erfurth, Svenja Otto-von-Guericke-Universität Magdeburg, Magdeburg	60
Faiss, Siegbert, Prof. Dr. med. Sana Klinikum Berlin-Lichtenberg, Berlin	37,50,72, 73,108,110
Faust, Jan Helios Klinikum Krefeld, Krefeld	76
Fichtl, Anna, Dr. med. Universitätsklinikum Ulm, Ulm	78,79
Frank, Ulrike, Dr. phil. Universität Potsdam, Potsdam	39,48
Frei, Nicola F., Dr. med. Kantonsspital St. Gallen, St. Gallen/Schweiz	31,55
Frieling, Thomas, Prof. Dr. med. Helios Klinikum Krefeld, Krefeld	53
Gandor, Florin, PD Dr. med. Recura Kliniken SE, Beelitz-Heilstätten	25

Vorsitzende, Vortragende, e-Posterautoren

2024

Vorsitzende, Vortragende, e-Posterautoren

	Seite
Gani, Cihan, Prof. Dr. med. Universitätsklinikum Tübingen, Tübingen	49
Gebhardt, Andreas, Dr. med. Vivantes Klinikum im Friedrichshain, Berlin	24,61
Geiger, Alexander, M.Sc. Technische Universität München, München	42
Gerges, Christian, PD Dr. med. Universitätsklinikum Essen, Essen	30,109, 110
Glaser, Regina Marienhaus Klinikum Mainz, Mainz	61
Glinzer, Julia Universitätsklinikum Hamburg-Eppendorf, Hamburg	76
Gnann, Robin Universität Tübingen, Tübingen	28
Götzberger, Manuela, Dr. med. München Klinik Neuperlach und Harlaching, München	37,41,62 63,68,69
Goeze, Almut, Dr. med. Universitätsklinikum Marburg, Marburg	39
Gölder, Stephan, PD Dr. med. Ostalbzentrum Aalen, Aalen	109
Graf, Simone, Univ.-Prof. Dr. med. Universitätsklinik für Hör-, Stimm- und Sprachstörungen, Innsbruck/Österreich	25,39
Gregan, Carolin Universitätsklinikum Mannheim GmbH, Mannheim	61
Gütz, Sylvia, Dr. med. St. Elisabeth-Krankenhaus Leipzig, Leipzig	66
Hahn, Meike Krankenhaus der Augustinerinnen Köln, Köln	57
Hamzic, Samra, Dr. med. Universitätsklinikum Gießen, Gießen	56
Hann, Alexander, Prof. Dr. med. Universitätsklinikum Würzburg, Würzburg	42,51

	Seite
Hannemann, Uwe NEXUS/E&L GmbH, Nürnberg	44
Hartmann, Dirk, PD Dr. med. Marienhaus Klinikum Mainz, Mainz	37,40,73
Hawighorst, Maike LichterSchatten Therapiezentrum GmbH, Berlin	57
Hecht, Thomas, Dr. med. Bundeswehrkrankenhaus Berlin, Berlin	51
Heil, Franz Josef, Prof. Dr. med. Praxis Dr. med. Franz Josef Heil und Dr. med. Jan Robert Müller, Andernach	49,51
Heinemann-Steinweh, Sarah HAWK Hochschule für angewandte Wissenschaft und Kunst Hildesheim/Holzmanden/Göttingen, Hildesheim	57
Heintz, Achim, Prof. Dr. med. Marienhaus Klinikum Mainz, Mainz	50
Hey, Christiane, Prof. Dr. med. Universitätsklinikum Marburg, Marburg	39
Hiebel, Lukas Universitätsklinikum Göttingen, Göttingen	56
Hintze, Silvia Klinikum Vest GmbH, Knappschafts-Krankenhaus, Recklinghausen	66
Hirschwald, Julia Trinity College Dublin, Dublin/Irland	32
Hochberger, Jürgen, Prof. Dr. med. Vivantes Klinikum im Friedrichshain, Berlin	51,61,66
Hötzel, Jenny, Dr. med. Universitätsklinikum Marburg, Marburg	39
Hoffman, Arthur, PD Dr. med. Klinikum Aschaffenburg-Algenau, Aschaffenburg	33
Hofmann, Christopher, Dr. med. Marienhaus Klinikum Mainz, Mainz	28

Vorsitzende, Vortragende, e-Posterautoren

2024

Vorsitzende, Vortragende, e-Posterautoren

	Seite		Seite
Högenauer, Christoph, a.o. Univ.-Prof. Dr. med. Univ. Medizinische Universität Graz, Graz/Österreich	41	Jenssen, Christian, Dr. med. Krankenhaus Märk.-Oberland, Strausberg	58,62,63 109
Hohlfeld, Dörte Städtisches Klinikum Dresden, Dresden	61	Jörg, Paul, Dr. med. München Klinik Neuperlach, München	79
Hollenbach, Marcus, PD Dr. med. Universität Heidelberg, Heidelberg	46	John, Sara LungenClinic Grosshansdorf GmbH, Großhansdorf	66
Hollerbach, Stephan, Prof. Dr. med. Allgemeines Krankenhaus Celle, Celle	34	Jordt, Nicole Krankenhaus Hedwigshöhe, Berlin	38,59, 62,63
Holzky-Haselbach, Petra UKSH Campus Kiel, Kiel	59,66	Jürgensen, Christian, Dr. med. Charité-Universitätsmedizin Berlin, Campus Mitte, Berlin	29,56
Huber, Cinja Goethe Universitätsklinik Frankfurt a.M., Frankfurt am Main	74	Jung, Michael, Prof. Dr. med., FASGE Universitätsklinikum Frankfurt, Frankfurt am Main	29,38
Hübner, Ralf-Harto, PD Dr. med. Charité – Universitätsmedizin Berlin, Berlin	66	Jung, Anne Universitätsklinikum Münster, Münster	74
Hügler, Ulrich, Dr. med. Städtische Kliniken Köln, Köln	29	Kahl, Stefan, Prof. Dr. med. Clarunis – Universitäres Bauchzentrum Basel, Basel/Schweiz	41
Hülle, Kurt Fredericks Intensivpflege GmbH, Berlin	25	Kahya, Serkut, Dr. med. Bundeswehrkrankenhaus, Berlin	51
Hupel, Georg, Dr. med. München Klinik, München	78	Kaiser, Christoph, Dr. med. Klinikum Dritter Orden, München	63,68
Hüasers, Irene Aromapflege (PRIMAVERA), Osnabrück	54	Kandulski, Arne, Prof. Dr. med. Universitätsklinikum Regensburg, Regensburg	40
Ignee, Andre, PD Dr. med. Klinikum Würzburg Mitte, Würzburg	41,68	Kantowski, Marcus, Dr. med. Universitätsklinikum Heidelberg, Heidelberg	30,35
Ihrke, Manuela Charité Universitätsmedizin Berlin, Berlin	45,75	Karisik, Anel, Dr. med. Universitätsklinik für Neurologie, Innsbruck/Österreich	45
Jakobs, Ralf, Prof. Dr. med. Klinikum der Stadt Ludwigshafen, Ludwigshafen	46	Keller, Jochen, Dr. med. St. Martinus-Krankenhaus, Düsseldorf	36
Jansen, Kai Kliniken Maria Hilf, Mönchengladbach	79	Kemps, Martin, Dr. med. Sana Klinikum Berlin-Lichtenberg, Berlin	50
Jaurisch-Hancke, Cornelia DKD Helios Klinik Wiesbaden GmbH, Wiesbaden	50		

Vorsitzende, Vortragende, e-Posterautoren

2024

Vorsitzende, Vortragende, e-Posterautoren

	Seite		Seite
Koch, Kai, Dr. med. München Klinik Neuperlach, München	55	Lindemann, Regina Neurologisches Rehabilitationszentrum Godeshöhe, Bonn	56
Koch, Antje, Dr. med. Ärztchamber Berlin, Berlin	51	List, Johanna, Dr. med. Martin Luther Krankenhaus, Berlin	24
Kouladouros, Konstantinos, PD Dr. med. Campus Virchow der Charité, Berlin	24,28,35, 61,73	Lurz, Eberhard, PD Dr. med. Integriertes Sozialpädiatrisches Zentrum (iSPZ), München	37,50
Kranz, Heiko Universitätsklinikum Leipzig AöR, Leipzig	61	Löffler, Andrea Klinikum Nordfriesland gGmbH, Husum	60
Kraus, Fabian, Dr. med. Universitäts-HNO-Klinik Würzburg, Würzburg	39,52,56	Madisch, Ahmed, Prof. Dr. med. Centrum Gastroenterologie Bethanien, Frankfurt	34
Kruse, Elena, Dr. med. Asklepios Westklinikum Rissen, Hamburg	60	Maeting, Silvia DRK Kliniken Berlin Köpenick, Berlin	63,72
Küllmer, Armin, Dr. med. Universitätsklinikum Freiburg, Freiburg	24,51	Maiss, Jürgen, Prof. Dr. med. Gastroenterologisch-internistische Fachpraxis, Forchheim	60
Labeit, Bendix, Dr. med. Universitätsklinikum Düsseldorf, Düsseldorf	25,45,75	Martiny, Heike, Prof. Dr. rer. nat. TechnischeHygiene, Berlin	65
Labenz, Joachim, Prof. Dr. med. Praxis Prof. Dr. med. J. Labenz, Burbach	49	Maul, Jochen, Dr. med. Charité-Universitätsmedizin Berlin, Berlin	73,110
Labonte, Petra Labonte Medical GmbH, Uetersen	65	Maus, Ute GFO Kliniken Bonn, Betriebsstätte St. Josef Hospital, Bonn	60
Lamadé, Annegret Philipps-Universität Marburg, Marburg	42	May, Andrea, Prof. Dr. med. Asklepios Paulinenklinik, Wiesbaden	30
Lamadé, Wolfram, Prof. Dr. med. Helios Klinikum Pforzheim, Pforzheim	42	Meier, Peter Norbert, Dr. med., FASGE, FEBG DIAKOVERE Henriettenstift, Hannover	47
Lapa, Sriramya, Dr. rer. medic. Dipl.-Päd. Universitätsklinikum Frankfurt, Frankfurt am Main	25,32,37, 74,75	Meier-Lenschow, Thomas, Dr. med. Praxis für Hals-Nasen-Ohrenheilkunde, Freising	57
Ledl, Christian Schön Klinik Bad Aibling SE & Co. KG, Bad Aibling	39,74,76	Meining, Alexander, Prof. Dr. med. Universitätsklinikum Würzburg, Würzburg	44
Leifeld, Ludger, Prof. Dr. med. St. Bernward Krankenhaus, Hildesheim	33	Meisel, Andreas, Univ.-Prof. Dr. med. Charité-Universitätsmedizin Berlin, Berlin	75
Lenzen, Henrike, PD Dr. med. Medizinische Hochschule Hannover, Hannover	33,38,51, 60,73	Melzer, Andreas, Prof. Dr. med. University of Dundee, Dundee/Schottland und Universität Leipzig, Leipzig	37,44

Vorsitzende, Vortragende, e-Posterautoren

2024

Vorsitzende, Vortragende, e-Posterautoren

	Seite		Seite
Menke Detlev, Dr. med. St. Bernward Krankenhaus, Hildesheim	60,61	Neye, Holger Karl, Dr. med. Klinik Arlesheim, Arlesheim/Schweiz	68
Menze-Engelke, Barbara St. Bernward Krankenhaus, Hildesheim	61	Nienstedt, Julie, PD Dr. med. Universitätsklinikum Hamburg-Eppendorf, Hamburg	39
Messmann, Helmut, Prof. Dr. med. Universitätsklinikum Augsburg, Augsburg	47,72,73	Nötzel, Ellen, Dr. med. Gastroenterologische Praxis Dr. Nötzel, Potsdam	48
Meurer, Bianca Thorax Klink, Heidelberg	66	Noppenberger, Irene Universitätsklinikum Erlangen, Erlangen	57
Meyer, Tareq Uniklinik RWTH Aachen, Aachen	52	O'Keeffe, Shaun, Dr. med. Merlin Park University Hospital, Galway/Irland	48
Michael, Florian, Dr. med. Universitätsklinikum Frankfurt, Frankfurt am Main	28	Obst, Wilfried, Dr. med. Universitätsklinikum Magdeburg, Magdeburg	31
Möller, Kathleen, Dr. med. Sana Klinikum Berlin-Lichtenberg, Berlin	41,68, 109	Oehlgardt, Renata Praxis für Logopädie Renata Oehlgardt, Berlin	25
Möschler, Oliver, Dr. med. Niels-Stensen-Kliniken – Marienhospital Osnabrück, Osnabrück	30	Paurevic, Drago Universitätsklinikum Erlangen, Erlangen	60
Moog, Gero, Dr. med. Facharztpraxis für Gastroenterologie, Kassel	37,58	Pavel, Marianne, PD Dr. med. Universitätsklinikum Erlangen, Erlangen	34
Muckermann, Frank Walburga KH Meschede, Meschede	65	Pech, Oliver, Prof. Dr. med. Krankenhaus Barmherzige Brüder, Regensburg	46
Müller, Michaela, PD Dr. med. Universtitätsklinikum Marburg, Marburg	46	Penndorf, Volker, Dr. med. Charité Universitätsmedizin, Berlin	60
Muhle, Paul, Dr. med. UKM-Neurologie, Münster	25,52,76	Pfeifer, Ute, Dr. med. rer. cur. Evangelisches Krankenhaus Düsseldorf, Düsseldorf	38,73
Nägel, Andreas, Dr. med. Universitätsklinikum Erlangen, Erlangen	60	Pflug, Christina, PD Dr. med. Universitätsklinikum Hamburg-Eppendorf, Hamburg	32
Nagl, Sandra, Dr. med. Universitätsklinikum Augsburg, Augsburg	31,109	Pluschinski, Petra NRZ Wiesbaden, Wiesbaden	25,57
Neeße, Albrecht, Prof. Dr. med. Universitätsmedizin, Göttingen	41	Pohl, Jürgen, Prof. Dr. med. Asklepios Klinik Hamburg Altona, Hamburg	33,73
Neubig, Luisa Friedrich-Alexander-Universität Erlangen-Nürnberg, Erlangen	52		

Vorsitzende, Vortragende, e-Posterautoren

2024

Vorsitzende, Vortragende, e-Posterautoren

	Seite
Prehm, Matthias HumorPille®, Großenbrode	54
Rahman, Khan Fareed, Dr. med. Universitätsmedizin der Johannes Gutenberg-Universität Mainz, Mainz	34
Raithel, Martin, Prof. Dr. med. Waldkrankenhaus St. Marien gGmbH, Erlangen	47,60
Raithel, Sandra Sozialstiftung Bamberg, Bamberg	60
Raschke, Susanne St. Vinzenz-Krankenhaus, Menden	60
Reichermeier, Stefanie, Dr. med. Klinikum St. Marien Amberg, Amberg	78
Reimer, Ann-Christin Alexianer Krankenhaus Hedwigshöhe, Berlin	59
Rempel, Viktor, Dr. med. St. Anna Hospital, Herne	29
Resch, Katharina Schön Klinik Bad Aibling Harthausen, Bad Aibling	52
Rettig, Gudrun Sana Klinikum Berlin-Lichtenberg, Berlin	73
Retzbach, Laura Universitätsklinikum Würzburg, Würzburg	28,29, 51,78
Richter, Thomas St. Elisabeth – Krankenhaus Leipzig gGmbH, Leipzig	66
Riedel, Sabine Universitätsklinikum Leipzig, Leipzig	25
Riemann, Jürgen F., Prof. Dr. med. Stiftung Lebensblicke, Ludwigshafen	49
Riphaus, Andrea, Prof. Dr. med. Ketteler Krankenhaus gGmbH, Offenbach/Mainz	34,73
Rösch, Thomas, Prof. Dr. med. Universitätsklinikum Hamburg-Eppendorf, Hamburg	49,73, 108

	Seite
Röth, Anjali A., PD Dr. med. Dipl.-Phys. Universitätsklinik RWTH Aachen, Aachen	35,37, 73
Schachschal, Guido, PD Dr. med. Universitätsklinikum Hamburg-Eppendorf, Hamburg	33
Scharrer, Susanna, Dr. med. Vivantes Klinikum im Friedrichshain, Berlin	60
Schempf, Ulrike, Dr. med. Universitätsklinikum Tübingen, Tübingen	31
Schick, Jens, Dr. med. Sana Klinikum AG, Ismaning	53,72
Schick, Verena, Dr. med. Praxis Schick Werenberg, Berlin	72
Schilling, Dieter, Prof. Dr. med. Diako Mannheim, Mannheim	53
Schimanski, Carl, Prof. Dr. med. Klinikum Darmstadt, Darmstadt	28,58
Schlaegel, Wolfgang, Dr. med. FEES-Ausbilder DGN/DSG/DGG, Günzburg	57
Schlötzelburg, Cord, Dr. Geschäftsführer der DGBMT	44
Schmidt, Elmar Fachkrankenhaus Kloster Grafschaft GmbH, Schmalleberg Grafschaft	66
Schmidt, Arthur, Prof. Dr. med. Robert Bosch Krankenhaus Stuttgart, Stuttgart	33,61
Schmidt, Uwe Peter Pflugbeil GmbH, Zorneding	63
Schmitt, Klaus Klinikum Ludwigsburg, Ludwigsburg	66
Schomaker, Josephine HAWK Hildesheim, Hildesheim	45

Vorsitzende, Vortragende, e-Posterautoren

2024

Vorsitzende, Vortragende, e-Posterautoren

	Seite
Schrader, Annika Kliniken der Stadt Köln, Köln	57
Schreyer, Andreas, Prof. Dr. med. Dr. h.c., MHBA Klinikum Brandenburg, MHB, Brandenburg an der Havel	33
Schröder, Daniel Klinikum Hochsauerland GmbH, Arnsberg	60
Schubert, Claudia, Dr. med. Klinikum Altenburger Land GmbH, Altenburg	78
Schubert, Stefan, Dr. med. Gastroenterologie am Bayerischen Platz, Berlin	110
Schütte, Kerstin, PD Dr. med. Marienhospital, Osnabrück	34
Schulte, Ines Niels-Stensen-Kliniken – Marienhospital Osnabrück, Osnabrück	59
Schwanstecher, Annekatrin, Dr. med. Diakonieklinikum Rotenburg (Wümme), Rotenburg (Wümme)	78
Schweizer, Rebecca Klinikum Ludwigsburg, Ludwigsburg	66
Sonntag, Florian Universitätsklinik Mannheim, Mannheim	55
Stahl, Klaus, PD Dr. med. Medizinische Hochschule Hannover, Hannover	55
Steinbrück, Ingo, Dr. med. Evangelisches Diakoniekrankenhaus Freiburg, Freiburg	49
Stelter, Wencke Hochschule Fresenius Köln, Köln	52
Stier, Christine, Dr. med. Adipositas Zentrum der Sana-Kliniken NRW, Köln-Hürth	50
Stiehr, Vera, Dr. med. Evangelische Elisabeth Klinik, Berlin	24,55
Stock, Joachim, Dr. med. GLG Werner Forßmann Klinikum Eberswalde GmbH, Eberswalde	63

	Seite
Strobel, Deike, Dr. med. Universitätsklinikum Erlangen, Erlangen	63,68
Sturm, Andreas, Prof. Dr. med. DRK Kliniken Berlin Westend, Berlin	47
Suntrup-Krüger, Sonja, Prof. Dr. med. Universitätsklinikum Münster, Münster	48,74
Tannapfel, Andrea, Prof. Dr. med. Institut für Pathologie der Ruhr-Universität Bochum, Bochum	46
Tappe, Ulrich, Dr. med. Gastropraxis an der St. Barbaraklinik, Hamm	48,72
Thiem, Nadine Sana Klinik Pegnitz, Pegnitz	60
Touché, Tilmann Universität Bielefeld, Bad Oldesloe	48
Tschöpe, Rebecca, Dr. med. Park-Klinik Weißensee, Berlin	58,73
Übel, Stefan FUJIFILM Europe Medical Systems, Berlin	62
Vasilakis, Thomas, Dr. med. Charité – Klinik für Hepatologie und Gastroenterologie, Berlin	31
Vieth, Michael, PD Dr. med. Klinikum Bayreuth, Bayreuth	35
Vogel, Annemarie Kliniken Beelitz GmbH, Beelitz-Heilstätten	32
von der Lühe, Nora Universität Potsdam, Potsdam	32
von Klitzing, Christian, Dr. Alexianer GmbH, Münster	53
von Scheidt, Kim AG für Experimentelle Endoskopie, Entwicklung und Training (EEET), Universitätsklinikum Tübingen, Tübingen	29

Vorsitzende, Vortragende, e-Posterautoren

2024

Vorsitzende, Vortragende, e-Posterautoren

	Seite
Walter, Dirk, PD Dr. med. Universitätsklinikum Frankfurt, Frankfurt	79
Wannhoff, Andreas, PD Dr. med. Klinikum Ludwigsburg, Ludwigsburg	34,41,55
Wedemeyer, Jochen, Prof. Dr. med. KRH Klinikum Robert Koch, Gehrden	48
Weber, Michael, Dr. med. Fachpraxis für Gastroenterologie und viszerale Diagnostik Dr. med. Weber, Jena	110
Wedi, Edris, PD Dr. med. Sana Klinikum Offenbach, Offenbach	46,61
Weickert, Uwe, Prof. Dr. med. Klinikum am Gesundbrunnen, Heilbronn	29
Weigt, Jochen, Prof. Dr. med. Universitätsklinik Magdeburg, Magdeburg	31
Weinhäupl, Sandra Klinikum Wels-Grieskirchen GmbH, Wels	52
Weismüller, Tobias, PD Dr. med. Vivantes Humboldt Klinikum, Berlin	24,60
Werner, Cornelius J., PD Dr. med. Johanniter-Krankenhaus Stendal, Stendal/Aachen	25,45,74
Wichmann, Dörte, PD Dr. med. Universitätsklinik Tübingen, Tübingen	24,30,35, 38,51,61
Wiebe, Daniela Klinikum Nordfriesland gGmbH, Niebüll	60
Wiegand, Anne Caritas-Klinik Maria Heimsuchung Berlin-Pankow, Berlin	63
Wiesemann, Hans Universitätsklinikum Würzburg, Würzburg	51
Wilhelm, Dirk, Prof. Dr. med. Klinikum rechts der Isar der TU München, München	37,42,46
Will, Uwe, Prof. Dr. med. SRH Wald-Klinikum Gera gGmbH, Gera	41,73, 109

	Seite
Winkler, Silke Bundesverband für Logopädie e.V., Chemnitz	76
Winterholler, Cordula Netzwerk Schluckstörung, Nürnberg	45
Wirth, Julika, Dr. med. Klinikum Garmisch-Partenkirchen GmbH, Garmisch-Partenkirchen	24,40
Wirth, Rainer, Prof. Dr. med. Marien Hospital, Herne	25,48
Wittenberg, Thomas, PD Dr.-Ing. habil. Fraunhofer IIS, Erlangen	40,42
Wittlinger, Stefan Universitätsmedizin Mannheim, Mannheim	55
Woytal, Birgit Universitätsklinikum Hamburg, Hamburg	60
Wree, Alexander, Dr. med. Charité Campus Virchow Klinikum, Berlin	50,60
Zander, Martin Vivantes Klinikum im Friedrichshain, Berlin	60
Zimmermann, Corinna Erbe Elektromedizin GmbH, Tübingen	56
Zimmermann, Tim, MHBA, Prof. Dr. med. Klinikum Worms, Worms	55
Zweimüller, Martin, Dr. med. univ. Jüdisches Krankenhaus, Berlin	24,61



DGE-BV

Preise der DGE-BV

Auch in 2024 werden wieder Preise (mit je EUR 1.000,- dotiert) für die besten Abstract Beiträge (Vortrag & e-Poster) vergeben.

Auswahlkomitee:

Dr. Pamela Reiche, Mainz
Dr. Christopher Hofmann, Mainz
Dr. Christoph Zschausch, Mainz

Medfluencer Preis

Dieser Preis wird erstmalig in diesem Jahr vergeben und ist mit EUR 500,- dotiert. Weitere Informationen zu diesem Preis unter www.dge-bv.de

Preis der CAES

Folgender Preis wird von der CAES verliehen:

- Ovesco Preis der CAES (EUR 750,-)

Preise der DGD

Folgende Preise werden von der DGD verliehen:

- Preis der AG Dysphagie München e.V. für den besten Vortrag (EUR 200,-)
- 3 x Reisestipendium für Präsentierende unter 30 Jahren (je EUR 500,-)

Die Preisträger werden am Donnerstagabend per Aushang in der Registrierungsebene veröffentlicht.

Die Preise der DGE-BV & CAES werden am Freitag, 5. April 2024 in der Schlussveranstaltung um 18.00 Uhr in der Convention Hall I verliehen.

Die Anwesenheit der Preisträger oder eines Vertreters ist obligatorisch.

Die Preise der DGD werden am Freitag, 5. April 2024 in der Schlussveranstaltung um 15.00 Uhr im Raum II verliehen.

Deutsche Gesellschaft für Endoskopie und Bildgebende Verfahren e.V.**Profitieren Sie von:**

- einer kostenlosen Teilnahme an der Jahrestagung
- der kontinuierlichen Weiterbildung auf: www.endoscopy-campus.de
- der Möglichkeit aktiver Beteiligung auf dem Jahreskongress
- attraktiven Preisen für die besten eingereichten Beiträge zur Jahrestagung
- der Printausgabe unseres ec Magazins, das Sie als Mitglied kostenfrei erhalten mit Infos über neue Trends und Entwicklungen
- Hands-on Trainings durch ausgewiesene Experten in DGE-BV zertifizierten Trainingscentern

Weitere Informationen zur Mitgliedschaft (Jahresbeitrag EUR 100,-) finden Sie unter www.dge-bv.de

13. Jahrestagung der Deutschen interdisziplinären Gesellschaft für Dysphagie e.V.

53. Kongress der Deutschen Gesellschaft für Endoskopie und Bildgebende Verfahren e.V.

An die Mitglieder der DGD,

An die Mitglieder der DGE-BV

wir freuen uns, Sie zur Mitgliederversammlung der Deutschen interdisziplinären Gesellschaft für Dysphagie e.V. am Donnerstag, 4. April 2024, von 18.15 bis 19.00 Uhr im Raum II einzuladen.

Sehr geehrte Damen und Herren,

hiermit möchten wir Sie zur diesjährigen Mitgliederversammlung der Deutschen Gesellschaft für Endoskopie und Bildgebende Verfahren e.V. nach Berlin einladen.

Die Sitzung wird am Donnerstag, 4. April 2024, von 18.15 bis 19.00 Uhr im Raum III stattfinden.

Tagungsordnung

1. Bericht des 1. Vorsitzenden
2. Bericht der Tagungspräsidentin
3. Bericht des 2. Vorsitzenden und der Schriftführerin/
Update TKM-Curriculum
4. Bericht der Schatzmeisterin
5. Entlastung des Vorstandes
6. Wahl des Vorstandes
7. Wahl des/der Kongresspräsidenten/in 2026
8. Verschiedenes

Tagungsordnung

1. Bericht des Vorsitzenden
2. Bericht des Generalsekretärs
3. Bericht des Schatzmeisters
4. Entlastung des Vorstandes
5. Satzungsneufassung
6. Wahlen
7. Bericht der künftigen Vorsitzenden 2025
8. Verschiedenes

Mit freundlichen Grüßen

Mit freundlichen Grüßen

Prof. Dr. med. R. Dziewas
1. Vorsitzender

Dr. rer. medic. Dipl.-Päd. Sriramya Lapa
Tagungspräsidentin 2024

Prof. Dr. med. Till Wehrmann
Generalsekretär

PD Dr. med. Dirk Hartmann
Vorsitzender 2024

Im Januar 2024

Im Januar 2024





SAVE THE DATE

ENDOSKOPIE 2025

ENDOSKOPIE-LIVE
Freitag, 25. April 2025

SYMPOSIUM
Samstag, 26. April 2025

TAGUNGsort
Maritim proArte Hotel, Berlin

WISSENSCHAFTLICHE LEITUNG
Prof. Dr. S. Faiss, Berlin

www.endoskopie-live-berlin.de



54. Kongress der Deutschen Gesellschaft für Endoskopie und Bildgebende Verfahren e.V. (DGE-BV)

zusammen mit den Fachgesellschaften
CAES, DEGEA, DGD, CTAC, DEGUM, DGBMT, ÖGGH, bng, GPGE und SGG

19. – 21. März 2025, Congress Centrum Würzburg

ENDOSKOPIE – BEYOND THE SCOPE

Schwerpunktt Themen

- Neue Entwicklungen in der interventionellen Endoskopie
- Perspektiven der künstlichen Intelligenz
- Ambulantisierung als Chance in der Endoskopie
- Juristische Fallstricke im klinischen Alltag
- Pflegekompetenzgesetz – neue Perspektiven und Ausblick

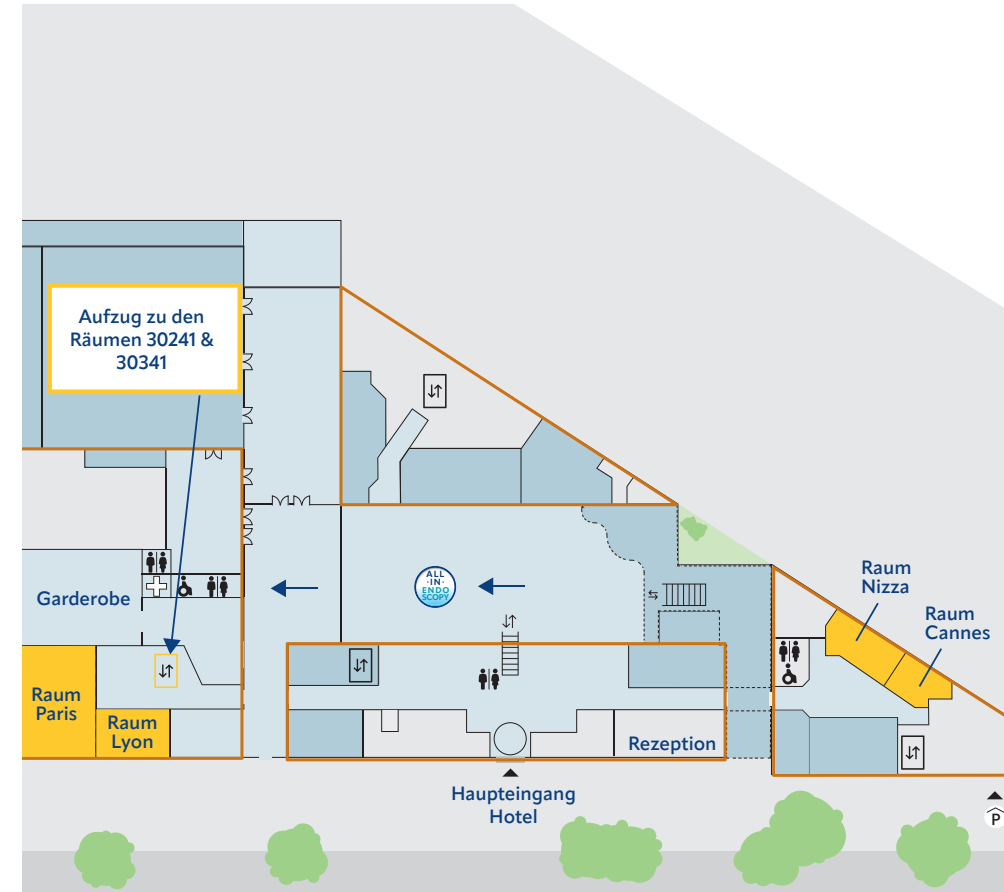
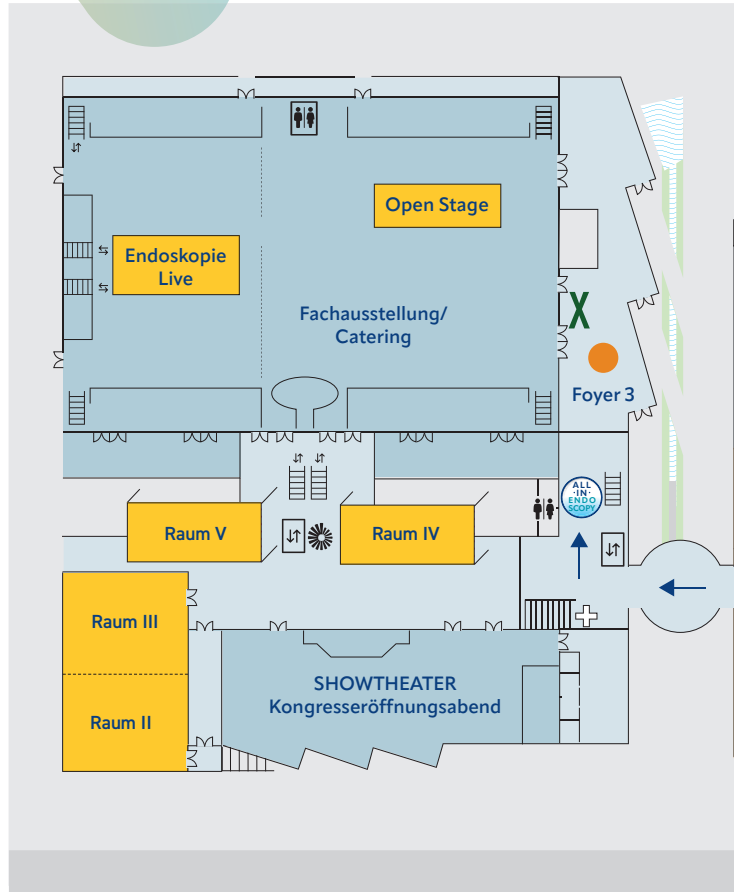
Vorsitzende Professor Dr. Andrea Riphaus
Medizinische Klinik I – Schwerpunkt Gastroenteologie
Ketteler Krankenhaus gGmbH
Lichtenplattenweg 85 · 63071 Offenbach/Main

Kongress-organisation COCS GmbH
Congress Organisation C. Schäfer
Tal 12 · 80331 München
Telefon: 089 / 89 06 77 - 0
E-Mail: martina.wiederkrantz@coccs.de
Internet: www.coccs.de



2025

Wissenschaftliche Symposien • State of the Art Lectures • Roundtable Discussion • Hands-on Kurse • Workshops • e-Poster • Begleitende Fachausstellung • Networking



- Tagungsräume I Wissenschaftliches Programm
- X Medienannahme
- Registrierungsbereich

Industrie



RAUM III

13.00_13.45

Symposium
Innovative Technologien im
Verschlussmanagement

Vorsitz: S. Faiss, Berlin

Referenten: S.-H. Chon, Köln
T. Rösch, Hamburg
U. Denzer, Marburg

Was gibt's Neues?
Wie schließen wir welche Lücke?

Mit freundlicher Unterstützung der Firma
Boston Scientific Medizintechnik GmbH, Düsseldorf



RAUM II

13.00_13.45

Symposium
Aktuelle Entwicklungen in der interventionellen
Endosonographie

Vorsitz: U. Will, Gera

13.00_13.15

EUS-FNP – Indikationen und Techniken
C. Jenssen, Strausberg

13.15_13.30

EUS-Intervention bei postpankreatitischer
Flüssigkeitskollection
K. Möller, Berlin

13.30_13.45

Interventionelle EUS am Pankreasgang und Gallengang
U. Will, Gera

Mit freundlicher Unterstützung der Firma
FUJIFILM Deutschland Niederlassung der
FUJIFILM Europe GmbH, Ratingen



RAUM III

13.00_13.45

Symposium
Polypektomie 2024: Welche Methode
für welchen Polypen?

Vorsitz: C. Gerges, Essen

Referenten: S. Gölder, Aalen
S. Nagl, Augsburg

Mit freundlicher Unterstützung der Firma
MICRO-TECH Europe GmbH, Düsseldorf



RAUM II

13.00_13.45

**Symposium
„IBD! INSIDE – OUTSIDE“**

Referenten: J. Aschenbeck, Berlin
J. Maul, Berlin
S. Schubert, Berlin
M. Weber, Jena

Mit freundlicher Unterstützung der Firma
AbbVie Deutschland GmbH & Co. KG, Wiesbaden



RAUM III

13.00_13.45

**Symposium
All Eyes on EUS – Was die Endosonographie
heute für Diagnostik und Therapie leisten kann**

Vorsitz: S. Faiss, Berlin

13.00_13.05

Begrüßung und Einführung
S. Faiss, Berlin

13.05_13.20

**Diagnostischer EUS: Von der Bildgebung zur Punktion
und zurück**
M. Dollhopf, München

13.20_13.35

**Therapeutischer EUS: Vom letzten Ausweg zum Mittel
der Wahl**
C. Gerges, Essen

13.35_13.45

Abschlussdiskussion und Fazit
S. Faiss, Berlin

Mit freundlicher Unterstützung der Firma
Olympus Deutschland GmbH, Hamburg



Fachausstellung

Von Mittwoch, 3. April bis Freitag, 5. April 2024 findet im Tagungs-ort eine tagungsbegleitende Fachausstellung pharmazeutischer und medizintechnischer Erzeugnisse statt.

Information



COCS GmbH
Congress Organisation C. Schäfer
Tal 12 · 80331 München
Telefon: 089 / 89 06 77 - 0
E-Mail: malgorzata.niegowska@cocs.de
Internet: www.cocs.de

Öffnungszeiten der
Fachausstellung

Mittwoch, 3. April 2024	09:00 – 18:00 Uhr
Donnerstag, 4. April 2024	09:00 – 18:00 Uhr
Freitag, 5. April 2024	09:00 – 18:00 Uhr

Ausstellerverzeichnis

2024

Ausstellerverzeichnis

AbbVie Deutschland GmbH & Co. KG, Wiesbaden (Ausstellungsstand: EUR 11.635,-)	www.abbvie.com
Ambu GmbH, Bad Nauheim (Unterstützung & Ausstellungsstand: EUR 10.190,-)	www.ambu.de
AP Nenno Medizintechnik GmbH, Marl (Gemeinschaftsstand mit Walz Elektronik GmbH & Wieser Medizintechnik und Geräte GmbH)	www.ap-nenno.de
Avanos Medical Deutschland GmbH, Hamburg (Ausstellungsstand: EUR 3.720,-)	www.avanos.de
B. Braun Deutschland GmbH Co. KG, Melsungen (Ausstellungsstand: EUR 3.555,-)	www.bbraun.com
BODY Products Relax Pharma und Kosmetik GmbH, Frechen (Ausstellungsstand: EUR 11.581,-)	www.body-products.de
Boston Scientific Medizintechnik GmbH, Düsseldorf (Unterstützung & Ausstellungsstand: EUR 38.870,-)	www.bostonscientific.de
BOWA MEDICAL, Gomaringen (Ausstellungsstand: EUR 3.780,-)	www.bowa-medical.de
Bracco Imaging Deutschland GmbH, Konstanz (Ausstellungsstand: EUR 3.730,-)	www.braccoimaging.de
CapsoVision Inc., California/USA (Ausstellungsstand: EUR 2.723,-)	www.capsovision.com
Celltrion Healthcare Deutschland GmbH, Bad Homburg (Unterstützung & Ausstellungsstand: EUR 14.195,-)	www.celltrionhealthcare.de
Cook Medical, Mönchengladbach (Unterstützung & Ausstellungsstand: EUR 20.780,-)	www.cookmedical.com/endoscopy
Dr. Falk Pharma GmbH, Freiburg (Unterstützung & Ausstellungsstand: EUR 25.620,-)	www.dr.falkpharma.de
DR. WEIGERT, Hamburg (Ausstellungsstand: EUR 3.540,-)	www.drweigert.de

Endo-Flex GmbH/Medi-Globe GmbH, Rohrdorf/ Achenmühle (Ausstellungsstand: EUR 3.720,-)	www.mediglobe-endoflex.de
ENDOMOBIL GmbH, Großenaspe (Ausstellungsstand: EUR 3.540,-)	www.endomobil.de
endorepair GmbH, Weßling (Ausstellungsstand: EUR 3.310,-)	www.endorepair.de
ERBE Elektromedizin GmbH, Tübingen (Unterstützung & Ausstellungsstand: EUR 13.430,-)	www.de.erbe-med.com
Ferring Arzneimittel GmbH, Kiel (Ausstellungsstand: EUR 3.605,-)	www.ferring.de
FUJIFILM Deutschland Niederlassung der FUJIFILM Europe GmbH, Ratingen (Unterstützung & Ausstellungsstand: EUR 48.120,-)	www.fujifilm.de
InfectoPharm GmbH, Heppenheim (Ausstellungsstand: EUR 3.635,-)	www.infectopharm.com
Leufen Medical GmbH, Berlin (Ausstellungsstand: EUR 3.675,-)	www.leufen-medical.eu
Lilly Deutschland GmbH, Bad Homburg (Ausstellungsstand: EUR 2.405,-)	www.lilly-pharma.de
Lischka GmbH, Berlin (Ausstellungsstand: EUR 3.540,-)	www.lischka.berlin
mandel + rupp medizintechnik gmbh, Erkrath (Ausstellungsstand: EUR 3.985,-)	www.mandel-rupp.de
Medtronic GmbH, Meerbusch (Unterstützung & Ausstellungsstand: EUR 10.190,-)	www.medtronic.com
meso international GmbH, Mittweida (Ausstellungsstand: EUR 5.620,-)	www.meso.biz

Ausstellerverzeichnis

2024

Ausstellerverzeichnis

MICRO-TECH Europe GmbH, Düsseldorf
(Unterstützung & Ausstellungsstand: EUR 44.090,-) www.micro-tech-europe.com

MTW-Endoskopie, Wesel
(Ausstellungsstand: EUR 16.880,-) www.mtw-endoskopie.de

Norgine GmbH, Wettberg
(Unterstützung & Ausstellungsstand: EUR 23.840,-) www.norgine.de

Nutricia – Ein Geschäftsbereich der
Danone Deutschland GmbH, Frankfurt am Main
(Ausstellungsstand: EUR 5.066,-) www.nutricia.de

Olympus Deutschland GmbH, Hamburg
(Unterstützung & Ausstellungsstand: EUR 53.930,-) www.olympus.de

Ovesco Endoscopy AG, Tübingen
(Unterstützung & Ausstellungsstand: EUR 21.420,-) www.ovesco.com

PatCom Medical, Etobicoke, ON/Kanada
(Ausstellungsstand: EUR 5.375,-) www.patcommedical.com

PENTAX Europe GmbH, Hamburg
(Unterstützung & Ausstellungsstand: EUR 56.800,-) www.pentaxmedical.de

Peter Pflugbeil GmbH, Zorneding
(Ausstellungsstand: EUR 3.762,-) www.pflugbeil.com

Promedia A. Ahnfeldt GmbH Medizintechnik, Siegen
(Ausstellungsstand: EUR 3.810,-) www.promedia-med.com/
www.gastro-diagnostik.de

Rehder & Partner GmbH, Hamburg
(Ausstellungsstand: EUR 3.675,-) www.rehder.de

Standard Instruments GmbH, Karlsruhe
(Ausstellungsstand: EUR 3.540,-) www.stdi.de

STERIS Deutschland GmbH, Köln
(Ausstellungsstand: EUR 5.800,-) www.steris.com
www.cantelmedical.eu/de

Synverdis GmbH, Heidelberg
(Ausstellungsstand: EUR 3.675,-) www.synverdis.de

Takeda Pharma Vertrieb GmbH & Co. KG, Berlin
(Ausstellungsstand: EUR 3.755,-) www.takeda.de

Walz Elektronik GmbH, Rohrdorf
(Gemeinschaftsstand mit AP Nenno
Medizintechnik GmbH &
Wieser Medizintechnik und Geräte GmbH) www.walz-el.de

Wassenburg Deutschland GmbH, Mönchengladbach
(Ausstellungsstand: EUR 4.620,-) www.wassenburgmedical.de

Wieser Medizintechnik und Geräte GmbH, Egenhofen
(Ausstellungsstand: EUR 6.425,-) www.wiesermedizintechnik.de

XION GmbH, Berlin
(Ausstellungsstand: EUR 4.820,-) www.xion-medical.com



2024

Sponsoren des gemeinsamen Kongresses
DGE-BV meets Endoskopie-Live 2.0

Wir bedanken uns sehr herzlich bei unseren Sponsoren.

Platin Sponsoren

FUJIFILM
Value from Innovation

MT MICRO-TECH
ENDOSCOPY

OLYMPUS

Gold Sponsoren

o o o | **ovesco**
innovation in scope

PENTAX®
MEDICAL

Silber Sponsoren

**Boston
Scientific**
Advancing science for life™

Bronze Sponsoren

Ambu

HEALTHCARE
CELLTRION

Medtronic
Engineering the extraordinary

NORGINE

Hauptsponsoren Endoskopie-Live

Wir danken den Hauptsponsoren recht herzlich für ihre Unterstützung.

OLYMPUS

OLYMPUS DEUTSCHLAND GMBH
www.olympus.de

PENTAX[®]
MEDICAL

PENTAX Europe GmbH
www.pentaxmedical.de



Dr. Falk Pharma GmbH
www.dr-falk-pharma.de

**Boston
Scientific**
Advancing science for life™

Boston Scientific Medizintechnik GmbH
www.bostonscientific.de



COOK Deutschland GmbH
www.cookmedical.com



Norgine GmbH
www.norgine.de

erbe
power your performance.

Erbe Elektromedizin GmbH
www.de.erbe-med.com

Erstklassig Modernste Technik, perfekter Service.

KASSEL
HAMBURG
BERLIN
MÜNCHEN



Mit unserem eingespielten Team und durchdachter Technik filmen wir live im OP und übertragen in hochwertiger Qualität. In den Tagungsraum oder großen Kongress-Saal, nach nebenan oder auf einen anderen Kontinent.

Versiert im OP-Bereich garantieren wir die optimale Aufnahmetechnik und Kameraführung. Und sorgen für perfekten Ton und fachkundige Bildregie, stets in enger Abstimmung mit der medizinischen Projektleitung – für eine reibungslose Übertragung.

Seit 30 Jahren steht **LUXAV** für innovative, smarte und effiziente Live-Technik. Ein komplexes Wissen, das wir leidenschaftlich und hochmotiviert für Sie einsetzen - **mit Begeisterung!**

KONGRESS
VERANSTALTUNG
EVENT

LIVE

MULTIMEDIA
INTERAKTION

LUXAV Audiovisuelle Kommunikation GmbH

Am Feldrain 1-3
D-34253 Lohfelden

Tel.: +49 (0)5 61/9 51 89-0
Fax: +49 (0)5 61/9 51 89-30

E-Mail: info@luxav.de
Internet: www.luxav.de

